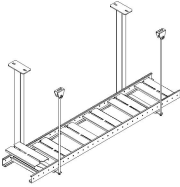


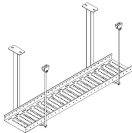
OPMERKING In praktische zin betekent dit dat boven een kabelgootsysteem met functiebehoud geen andere installaties of installatiedelen aanwezig zijn.

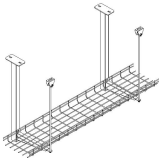
Tabel 2 — Overzicht ondergrond en montagemogelijkheden

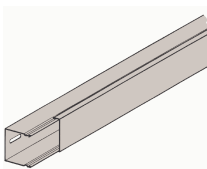

Ondergrond	Plafond	Wand	Toelichting in hoofdstuk
Beton	X	X	5.2.1
Metselwerk	-	X	5.2.2
Staal	X	X	5.2.3
Hout	X	X	5.2.4
Gips	-	-	5.2.5
Stalen profielwand	-	-	5.2.6
X: montagesysteem met functiebehoud is mogelijk. -: montagesysteem met functiebehoud is niet mogelijk.			



4.1 Montagesystemen met functiebehoud (inclusief bevestigingsmateriaal met functiebehoud)



Figuur 1	Toepassing
Kabelladder (functiebehoud) 	Horizontaal en verticaal (zie figuur 13) Zie gebruiksaanwijzing en certificaat leverancier.



Figuur 2	Toepassing
Kabelgoot (functiebehoud) 	Horizontaal Zie gebruiksaanwijzing en certificaat leverancier.

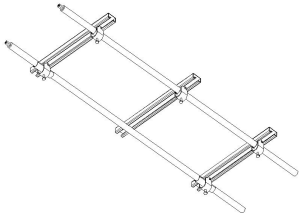
Figuur 3	Toepassing
<p>Draadgoot (functiebehoud)</p> 	<p>Horizontaal</p> <p>Zie gebruiksaanwijzing en certificaat leverancier.</p>


Figuur 4	Toepassing
<p>Kabelkanaal (functiebehoud)</p>  <p>Gesloten rechthoekige koker</p>	<p>Horizontaal en verticaal (zie figuur 13)</p> <p>Zie gebruiksaanwijzing en certificaat leverancier.</p> 


Figuur 5	Toepassing
<p>Enkelvoudige beugels (functiebehoud)</p>  <p>Diverse vormen</p>	<p>Horizontaal en verticaal (zie figuur 13)</p> <p>Zie gebruiksaanwijzing en certificaat leverancier.</p> <p>OPMERKING Volgens huidige NEN 2535 en NEN 2575 is deze oplossing niet toegestaan.</p> 

Figuur 6	Toepassing
<p>Verzamelbeugels (functiebehoud)</p> 	<p>Horizontaal</p> <p>Zie gebruiksaanwijzing en certificaat leverancier.</p> <p>OPMERKING Volgens huidige NEN 2535 en NEN 2575 is deze oplossing niet toegestaan.</p> 


Figuur 7	Toepassing
<p>Buismontage (functiebehoud)</p> 	<p>Horizontaal en verticaal (zie figuur 13)</p> <p>Zie gebruiksaanwijzing en certificaat leverancier.</p> 

Figuur 8	Toepassing
<p>Stalen kabelbeugels met profielrail (functiebehoud)</p> 	<p>Horizontaal en verticaal (zie figuur 13)</p> <p>Zie gebruiksaanwijzing en certificaat leverancier.</p>

Figuur 9	Toepassing
<p>Staalconstructieklem (functiebehoud)</p> 	<p>Horizontaal en verticaal (zie figuur 13)</p> <p>Zie gebruiksaanwijzing en certificaat leverancier.</p>

Figuur 10	Toepassing
<p>Lasdoos (functiebehoud)</p> 	<p>Zie gebruiksaanwijzing en certificaat leverancier.</p>

Figuur 11	Toepassing
Junction box (functiebehoud) 	Zie gebruiksaanwijzing en certificaat leverancier.

Figuur 12	Toepassing
Kabelmof (functiebehoud) 	Zie gebruiksaanwijzing en certificaat leverancier.