

## Українська електротехнічна Корпорація АСКО-УКРЕМ повідомляє про відновлення асортименту

### ПРОМИСЛОВІ ПЛАВКІ ЗАПОБІЖНИКИ серії NH

Запобіжники серії **NH** призначені для захисту промислових електроустановок та кабельних ліній від струмів перевантаження та короткого замикання.

Застосовуються у низьковольтних комплектних пристроях.

Універсальний знімач **ЗПЗ-1** забезпечує зручний та швидкий монтаж/демонтаж усіх габаритів запобіжників серії **NH** та аналогічних типів.

Відповідають **ДСТУ EN 60269-2**

#### Особливості запобіжників NH:

- зменшення габаритів, у порівнянні з запобіжниками **ПН-2**, дозволило зменшити масу, не змінюючи електричних характеристик та можливостей застосування;
- висока вимикаюча здатність для усіх габаритів і номіналів плавких вставок;
- невеликі втрати потужності;
- висока обмежуюча здатність струму короткого замикання;
- стабільність струмо-часових характеристик.

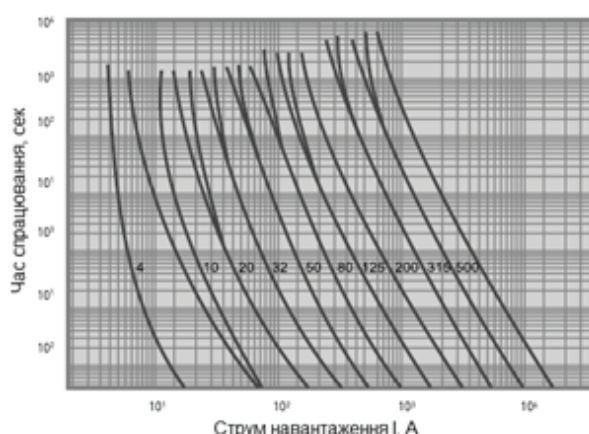
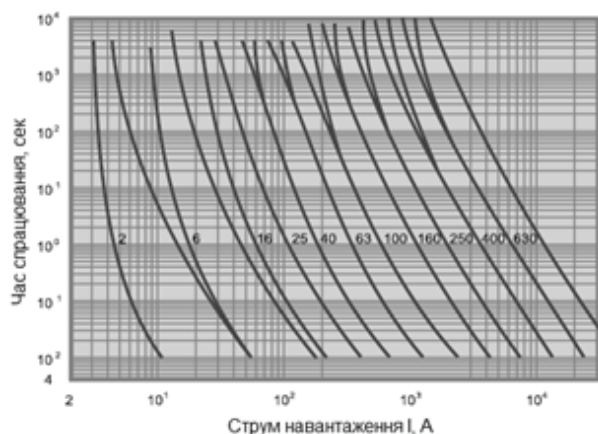
#### Технічні характеристики

Номінальний струм <b>I<sub>n</sub>, А</b>		10...630
Номінальна напруга <b>U<sub>n</sub>, В</b>		500, 660
Номінальна частота, Гц		50
Група класифікації		gG*
Номінальна вимикаюча здатність <b>I<sub>1</sub>, кА</b>	500В	120
	660В	50
Робоче положення		вертикальне горизонтальне
Ступінь захисту		IP00
Діапазон робочих температур, °C		-15...+60

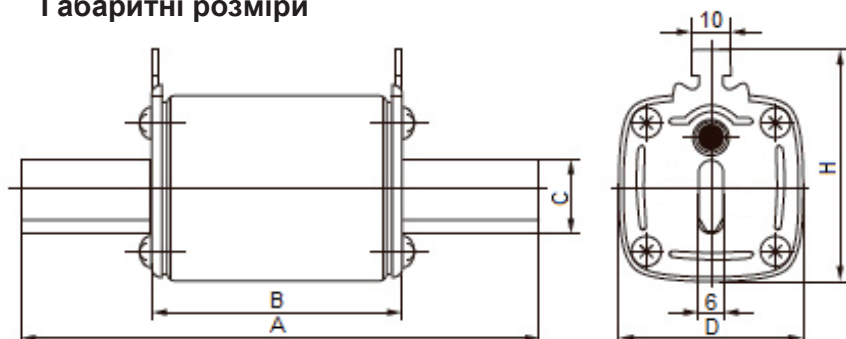
\*g – захист в усьому діапазоні від перевантаження до короткого замикання.

G – запобіжники загального призначення.

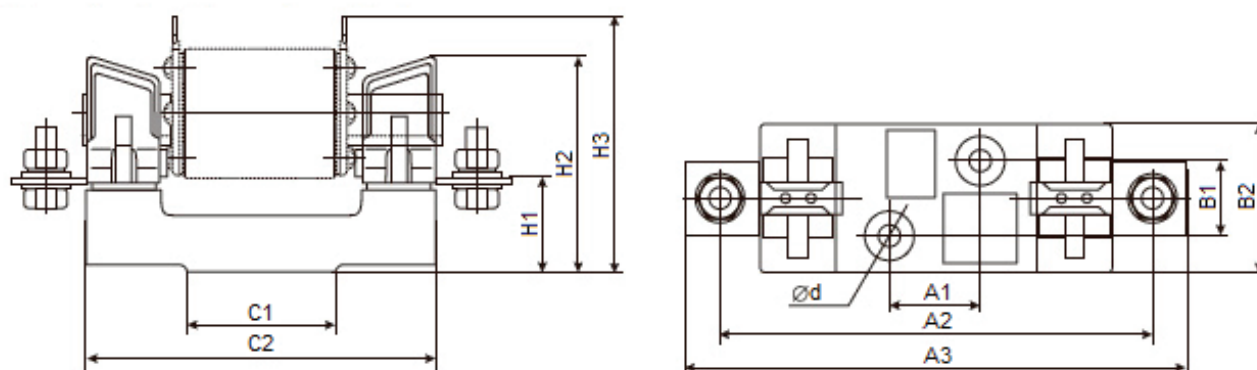
#### Часо-струмові характеристики вимикання



## Габаритні розміри



Габарит	Розміри, мм				
	A	B	C	D	H
00	78	49	15	29	59
0	125	65	15	29	59
1	135	66	20	46	63
2	150	68	25	58	73
3	150	68	32	68	85



Габарит	Розміри, мм										
	C1	C2	H1	H2	H3	A1	A2	A3	B1	B2	Ød
00	58	87	25	58	83	25	100	120	20	30	7,5
0	90	120	30	82	92	25	150	170	25	35	9,5
1	57	142	36	91	100	25	175	200	25,5	50	10,5
2		150		96	110	25	200	225	30		
3				100	135	25	215	250	40	55	14

## Модельний ряд та логістична інформація

### Плавкі запобіжники

Найменування	Номінальний струм, А	Артикул	Кількість, шт	
			в упаковці	у ящику
Габарит 00				
NH00 10A gG	10	A0050010007	3	90
NH00 16A gG	16	A0050010008		
NH00 25A gG	25	A0050010009		
NH00 32A gG	32	A0050010010		
NH00 40A gG	40	A0050010011		
NH00 50A gG	50	A0050010012		
NH00 63A gG	63	A0050010013		
NH00 80A gG	80	A0050010014		
NH00 100A gG	100	A0050010015		
NH00 125A gG	125	A0050010016		
NH00 160A gG	160	A0050010017		

## Модельний ряд та логістична інформація

### Плавкі запобіжники

Найменування	Номінальний струм, А	Артикул	Кількість, шт	
			в упаковці	у ящику
Габарит 0				
NH0 25A gG	25	A0050010018	3	90
NH0 32A gG	32	A0050010019		
NH0 40A gG	40	A0050010020		
NH0 50A gG	50	A0050010021		
NH0 63A gG	63	A0050010022		
NH0 80A gG	80	A0050010023		
NH0 100A gG	100	A0050010024		
NH0 125A gG	125	A0050010025		
NH0 160A gG	160	A0050010026		
Габарит 1				
NH1 80A gG	80	A0050010027	3	36
NH1 100A gG	100	A0050010028		
NH1 125A gG	125	A0050010029		
NH1 160A gG	160	A0050010030		
NH1 200A gG	200	A0050010031		
NH1 250A gG	250	A0050010032		
Габарит 2				
NH2 125A gG	125	A0050010033	1	24
NH2 160A gG	160	A0050010034		
NH2 250A gG	250	A0050010035		
NH2 315A gG	315	A0050010036		
NH2 400A gG	400	A0050010037		
Габарит 3				
NH3 315A gG	315	A0050010038	1	18
NH3 425A gG	425	A0050010039		
NH3 500A gG	500	A0050010040		
NH3 630A gG	630	A0050010041		

### Основи з тримачами запобіжників, знімач



**Основи з тримачами запобіжників, знімач**

Найменування	Габарит запобіжника	Колір основи	Артикул	Кількість, шт	
				в упаковці	у ящику
Тримач NH00	00	білий	A0050020007	3	90
Тримач NH00 набірний		сірий	A0050020008		
Тримач NH0	0	білий	A0050020009	3	60
Тримач NH1	1		A0050020010	3	36
Тримач NH2	2		A0050020011	1	20
Тримач NH3	3		A0050020012	1	20
Знімач ЗПЗ-1	00, 0, 1, 2, 3	-	A0050020006	1	50