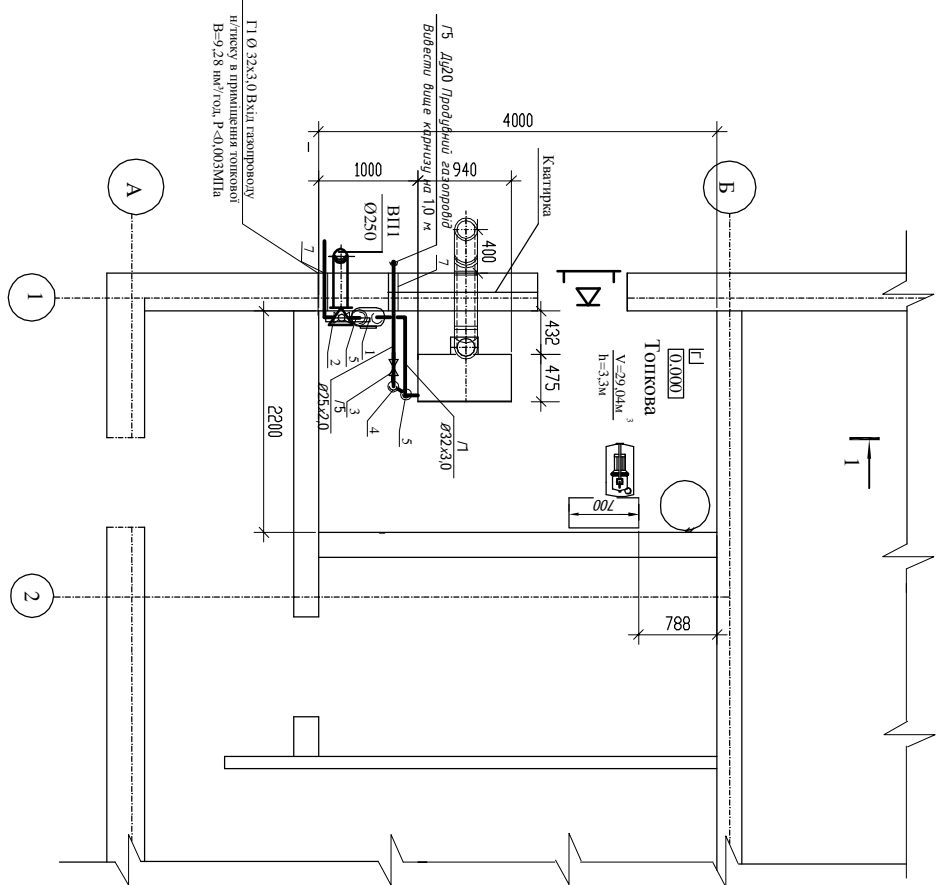
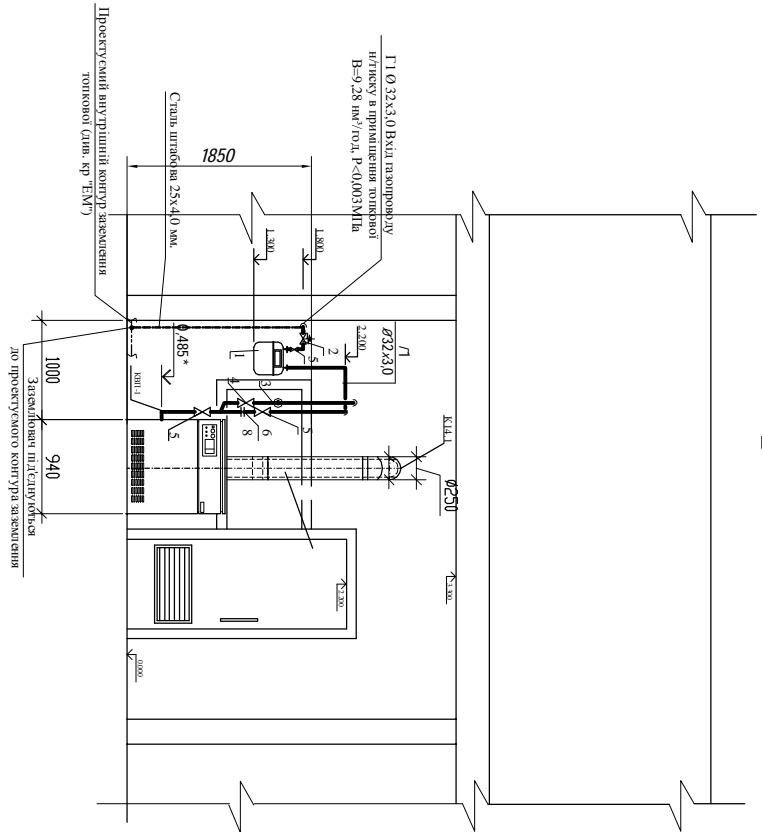


ПЛАН НА ВІДМ. 0.000

ПЛАН НА ВІДМІТЦІ 0.000



Розріз 1-1



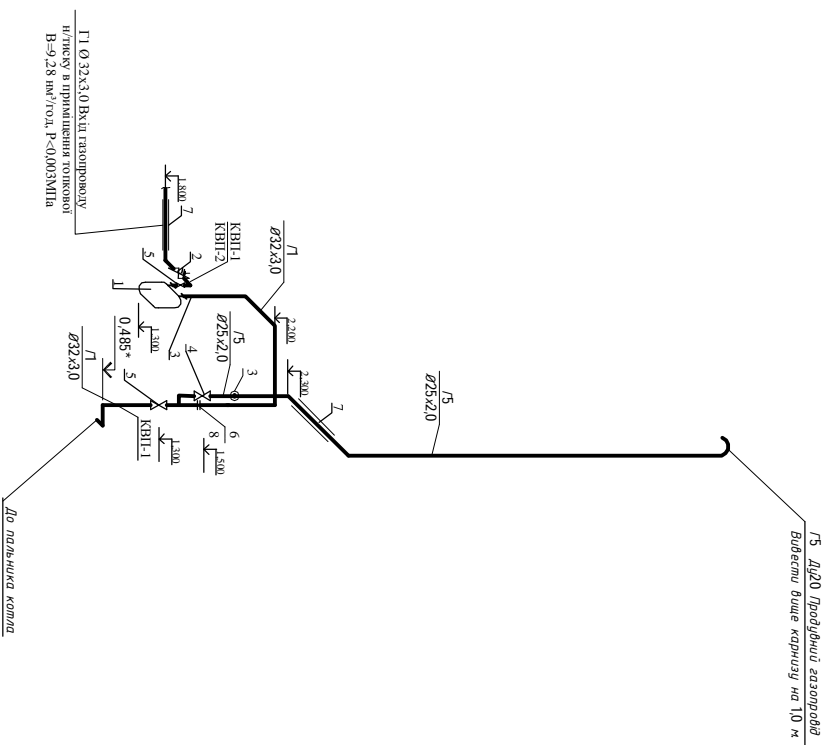
Інв. № ориг.	Підпис і дата	Зам. інв. №

ПТВ					
Зм.	Кл.	Арх.	Мед.	Підпис	Дата
Розроб.					09.12
Перевір					09.12
Н.контр.					09.12
Топкова №2				Сталія	Аркуш
План на відм. 0.000.				Р	2
Розріз 1-1				Аркушів	

Специфікація об'єднання

Позиція	Позначення	Найменування	Кількість	Маса один. кт	Примітка
1	СП"Самгвз"	Дічильник газу G-6 RS/5	1		шт.
2	ООО"ТермоБрест"	Клапан електромагнітний ВН2Н-1-У3.1, 220В, 25Вт, клас захисту IP65 Ду25	1	4,7	шт.
	ТУ 26-07-1537-90	Кран запірний кульовий муфтовий			
3	1кч24п1	Ру0,1МПа Ікл. герм	Ду15 1	0,62	шт.
4	1кч24п1	Ру0,1МПа Ікл. герм	Ду20 1	1,1	шт.
5	1кч24п1	Ру0,1МПа Ікл. герм	Ду25 2	1,5	шт.
6		Кільце затискача Р≤0,003 МПа Ду25	2		шт.
7		Прокладка газопроводу в футлярі крізь стіну	Ø57х3,0 2	2,0	L=0,5м
8	ГОСТ 12820-80*	Фланець сталевий Ру0,1МПа Ду25	2		шт.
9	ГОСТ 16127-78	Підвіска Ду20	1		шт.
10	ГОСТ 16127-78	Підвіска Ду25	1		шт.
11	серія 5.905-8	Кріплення газопроводу до стіни			
КВП-1	УГК-1.00-02	Ду25	2		шт
	ЗКЧ-45-76	Закладна конструкція для встановлення показуючого манометра	2		
КВП-2	64-ЗКЧ-2-87	Закладна конструкція для встановлення показуючого термометра	1		

Аксометрична схема.



Зм.	Кіл.	Арк	№дл	Підпис	Дата				
						Топкова №2			
Розроб.					09.12				
Перевір					09.12				
Н.кон тр.					09.12				