



# Каталог продукції DEVI

2017



20  
РОКІВ  
ГАРАНТІЇ



Продукт



Монтаж



Підлога

Intelligent solutions  
with lasting effect  
[devi.ua](http://devi.ua)

DEVI®  
by Danfoss

У 2017 році данській компанії **DEVI**, світовому лідеру на ринку рішень для підігріву підлоги, виповнюється 75 років.

**DEVI** – частина групи компаній Danfoss і світовий лідер у виробництві нагрівальних кабельних систем.

Історія компанії розпочалася у 1942 році, коли в м. Копенгагені була заснована компанія Dansk El-Varme Industri (DEVI), яка виробляла нагрівальні елементи промислового призначення.

Основний продукт **DEVI** – електричні кабельні системи обігріву, які складаються з нагрівальних елементів (кабелі, тонкі мати, нагрівальні мати для «сухого» монтажу під дерев'яне покриття тощо), терморегуляторів, датчиків та різноманітних кріпильних елементів.

В Україні компанія **DEVI** працює з 1994 року. Представництво **DEVI** в Україні – ТОВ з її «Данфосс ТОВ». За час роботи в Україні сформована і успішно працює мережа понад 70 офіційних дилерів.

Головний офіс **DEVI** знаходиться в Данії, у місті Вайле. Заводи, на яких випускають елементи кабельних систем, розташовані в Данії, Польщі і Франції.

Сьогодні **DEVI** займає стабільну позицію основоположника і новатора у сфері електричних кабельних систем обігріву для внутрішнього і зовнішнього застосування. Бренд присутній на ринках 65 країн і виробляє рішення для десятків різноманітних варіантів застосування.

Від початку 2000 року **DEVI** розвиває концепцію «Інтелектуальне опалення».

**DEVI** надає 20 років ПОВНОЇ ГАРАНТІЇ на нагрівальні кабелі/мати, встановлені в конструкцію підлоги житлового приміщення. ПОВНА ГАРАНТІЯ передбачає ВСІ додаткові витрати, пов'язані з відновленням покриття при гарантійному ремонті.


Всю продукцію сертифіковано Держстандартом України і схвалено МОЗ України. Виробництво сертифіковано ISO 9001, ISO 14001. В 2011 році Науково-дослідним центром споживчих експертиз «ТЕСТ» проведено дослідження 5 найпопулярніших марок «Теплої підлоги» в Україні, в результаті якого продукція бренду **DEVI** була визнана кращою за рядом параметрів і отримала відзнаку «ВІДМІННО».

За останній рік торгова марка **DEVI** вперше в історії познайомила користувачів з можливостями безпроводного керування кабельними системами за допомогою смарт-технологій: на ринку з'явилися **DEVireg™ Smart**, багатофункціональний програмований терморегулятор з Wi-Fi-модулем для віддаленого керування системою електричного обігріву, і система безпроводного керування радіаторними регуляторами та «Теплою підлогою» **Danfoss Link™**.

**Danfoss A/S**, Denmark  
DK 7100, Vejle  
Ulvehavevej 61  
+45 74 888 500  
www.devi.com



Автоматична лінія із виробництва нагрівальних матів



Виробництво нового нагрівального кабелю **DEViflex™** із суцільним екраном



Автоматизоване виробництво нагрівальних кабелів і матів.

## DEVI в Україні:

ТОВ з іі «Данфосс ТОВ», м. Київ, вул. В. Хвойки, 15/15/6 (поштова адреса: 04080, Київ-80, а/с 168)  
тел.: 380 44 461 87 02, факс: 380 44 461 87 07, [www.devi.ua](http://www.devi.ua)

### Підтримка ТМ DEVI:



**Кондратов Тарас**  
Спеціаліст з продажу  
(робота з супермаркетами)  
т.: 044 461 87 00, дод. 1776  
моб.: 380 50 414 70 13  
tko@devi.com



**Коваленко Олександр**  
Торговий представник в Києві  
та Центральній Україні  
т.: 044 461 87 00, дод. 1795  
моб.: 380 50 384 62 94  
ako@devi.com



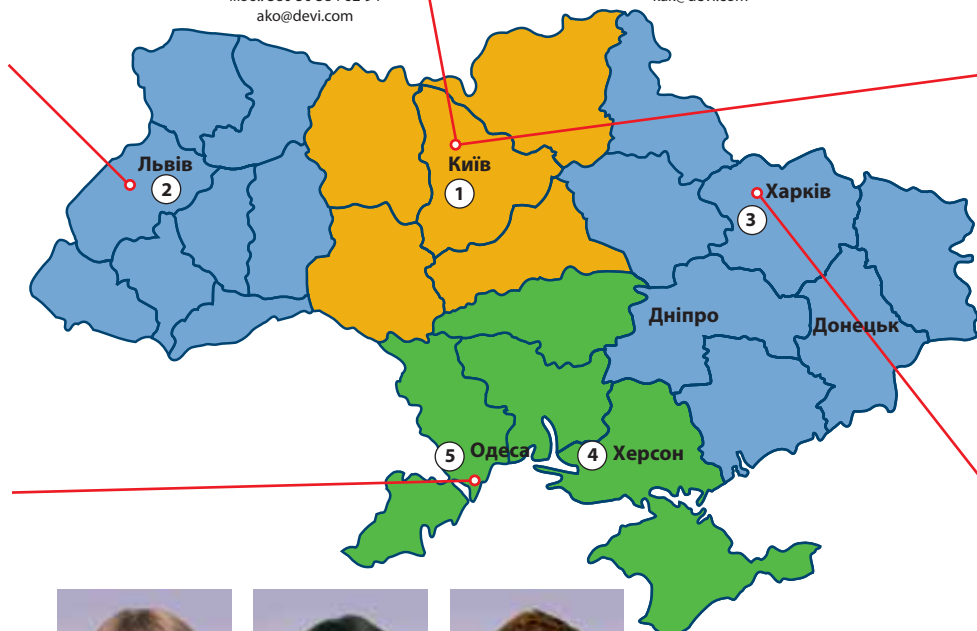
**Харченко Катерина**  
Бренд-менеджер  
т.: 044 461 87 00, дод. 1773  
моб.: 380 50 381 03 78  
kak@devi.com



**Жаданов Олексій**  
Керівник  
Технічного відділу  
т.: 044 461 87 00, дод. 1784  
моб.: 380 95 270 14 77  
zao@devi.com



**Білик Андрій**  
Торговий представник  
в Західній Україні  
моб.: 380 50 414 70 15  
bilyk@danfoss.com



**Бабенко Станіслав**  
Торговий представник  
в Києві  
та Центральній Україні  
т.: 044 461 87 00, дод. 1721  
моб.: 380 50 442 61 92  
s.babenko@danfoss.com



**Жумайло Юрій**  
Торговий представник  
в Одеській,  
Херсонській,  
Миколаївській,  
Кіровоградській обл.  
моб.: 380 95 280 69 76  
zhumailo@danfoss.com



**Гончарук Олена**  
Спеціаліст по роботі  
з клієнтами  
(Західна Україна  
+ Київ, Вінниця)  
т.: 044 461 87 00, дод. 1741  
моб.: 380 50 317 32 18  
Goncharuk@danfoss.com



**Лютфалієва Любов**  
Спеціаліст по роботі  
з клієнтами (Східна  
Україна + Житомир,  
Чернігів, Суми)  
т.: 044 461 87 00, дод. 1731  
моб.: 380 95 281 08 76  
Lyutfalieva@danfoss.com



**Жук Катерина**  
Керівник групи  
по роботі з клієнтами  
(Південна Україна +  
Житомирська, Черкаська,  
Кіровоградська обл.)  
т.: 044 461 87 00, дод. 1781  
моб.: 380 66 554 66 63  
Kateryna@danfoss.com



**Панчук Олександр**  
Торговий представник  
у Східній Україні  
моб.: 380 50 414 70 14  
panchuk@danfoss.com

### СЕРВІСНІ ЦЕНТРИ DEVI:

#### ЦЕНТР – ПІВНІЧ

- ① м. Київ, ФОП «Корчагін»  
тел.: 066 985 00 88

#### ПІВНІЧ – СХІД

- ③ м. Харків, ПП «Емперіка»  
тел.: 057 758 21 12

#### ПІВДЕНЬ

- ⑤ м. Одеса, ТОВ «ПІК Енергоінвест»  
тел.: 0482 39 93 90

#### ЗАХІД

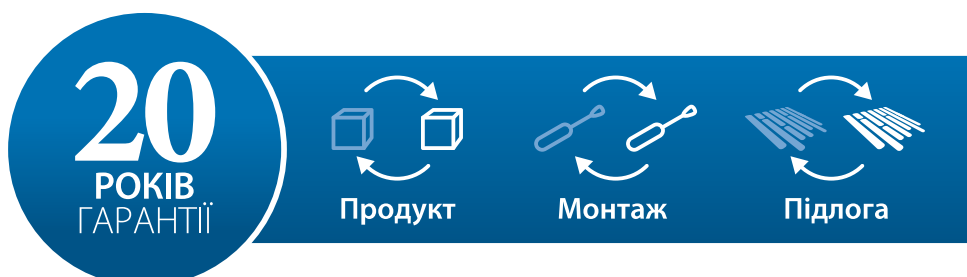
- ② м. Львів, ТОВ «Вольт-Сервіс»  
тел.: 032 239 50 55

#### ПІВДЕНЬ – ЦЕНТР

- ④ м. Херсон, ПП «Мікропровід»  
тел.: 0552 38 06 96



## Повна гарантія DEVI



### Повна гарантія DEVI

При виникненні гарантійного випадку для системи з нагрівальним кабелем або матом, замонтованим у конструкцію підлоги житлового приміщення або приміщення із схожим мікрокліматом, **DEVI** зобов'язується протягом відповідного гарантійного терміну на нагрівальний кабель або мат безкоштовно усунути дефект і покрити всі витрати на відновлення покриття підлоги.

### Гарантія на продукцію DEVI

На нагрівальні кабелі і мати надається **гарантія 20 років**,  
 на терморегулятори **DEVIREG™ Touch** і **DEVIREG™ Smart** – 5 років,  
 на інші регулятори **DEVIREG™**, **Danfoss Link™** і **DEVIDRY™** – 2 роки,  
 на монтажні набори **DEVICELL™** – 10 років,  
 на нагрівальні мати **DEVIDRY™** – 5 років,  
 на саморегулюючі нагрівальні кабелі – 5 років,  
 на нагрівальні мати **DEVIMAT™** для дзеркал – 2 роки,  
 на плівковий нагрівач **DEVIFOIL™** для дзеркал – 2 роки,  
 на кабелі резистивні на бобінах – 2 роки,  
 на силіконовий нагрівальний кабель – 2 роки,  
 на електричні нагрівачі – 2 роки,  
 на додаткове обладнання – 2 роки.

**Розрахунковий термін служби нагрівального мата або кабелю DEVI, встановленого в стяжку, становить не менше 50 років.**

## КАБЕЛІ НАГРІВАЛЬНІ

Нагрівальний кабель двожильний із суцільним екраном <b>DEViflex™ 18T</b> .....	6
Нагрівальний кабель двожильний із суцільним екраном зниженої потужності <b>DEViflex™ 10T</b> .....	7
Нагрівальний кабель двожильний із суцільним екраном низької потужності <b>DEViflex™ 6T</b> .....	8
<b>Нагрівальний кабель двожильний тонкий із суцільним екраном DEVicomfort™ 10 T</b> .....	9
Нагрівальний кабель одножильний <b>DEVibasic™ 20S</b> .....	10
Нагрівальний кабель одножильний на бобінах <b>DEVibasic™</b> .....	11
Нагрівальний кабель двожильний із суцільним екраном для дахів, жолобів і водостоків <b>DEVIsnow™ 30T</b> .....	13
Нагрівальний кабель двожильний із суцільним екраном для дахів, жолобів і водостоків <b>DEVIsafe™ 20T</b> .....	15
Нагрівальний кабель для футбольних полів одножильний <b>DEVIsport™</b> .....	16
Нагрівальний кабель для встановлення в трубу <b>DEVlaqua™ 9T</b> .....	17
Саморегуючий нагрівальний кабель з можливістю встановлення в трубу, з холодним кінцем з вилкою <b>DEVpipeheat™ 10</b> .....	18
Нагрівальний мат двожильний екранований <b>DEVicomfort™ 150T</b> .....	19
<b>Нагрівальний мат двожильний екранований DEVicomfort™ 100T</b> .....	20
Нагрівальний мат підвищеної потужності двожильний екранований з тефлоновою ізоляцією <b>DEVImat™ 200T</b> .....	21
Нагрівальний мат двожильний екранований з тефлоновою ізоляцією <b>DEVImat™ 150T</b> .....	22
Нагрівальний мат одножильний екранований <b>DEVHeat™ 150S</b> .....	23
Нагрівальні мати і терморегулятори для «сухого» монтажу під ламінат і паркетну дошку <b>DEVIdry™ 100</b> .....	24
Монтажні пластини з теплоізолятором <b>DEVicell™</b> для «сухого» монтажу нагрівального кабелю .....	26
Плівковий нагрівальний мат для дзеркал <b>DEVifoil™ Mirror</b> .....	27
Саморегуючі нагрівальні кабелі на бобінах <b>DEVipeeguard™, DEViceguard™, DEVIhotwatt™, DEVIpipeheat™</b> .....	28
Система підключення саморегуючих нагрівальних кабелів <b>DEVI EasyConnect</b> .....	30
Саморегуючий нагрівальний кабель з холодним кінцем для систем сніготанення на покритті <b>DEViceguard™ 18 Readymade</b> .....	32
Нагрівальний кабель високотемпературний силіконовий з подвійною ізоляцією <b>DEVIhightemp (DSIX)</b> .....	33

## РЕГУЛЯТОРИ

Регулятор без датчика температури з пропорційним регулюванням <b>DEVireg™ 527</b> .....	34
Терморегулятори електронні <b>DEVireg™ 130 / 132</b> .....	35
Терморегулятори електронні <b>DEVireg™ 530 / 531 / 532</b> .....	36
<b>Терморегулятор ECTemp™ Next Plus</b> .....	37
Терморегулятор з сенсорним дисплеєм та інтелектуальним таймером <b>DEVireg™ Touch</b> .....	38
<b>Терморегулятор DEVireg™ Smart з можливістю дистанційного керування через мобільний додаток</b> .....	40
Система безпроводного керування нагрівальними системами та електроприладами <b>Danfoss Link™</b> .....	42
Терморегулятори електронні на шину DIN <b>DEVireg™ 330</b> .....	44
Терморегулятор електронний на шину DIN з можливістю встановлення діапазону температур <b>DEVireg™ 316</b> .....	45
Терморегулятор із захистом IP44 для зовнішнього встановлення <b>DEVireg™ 610</b> .....	46
Регулятор для систем сніготанення та антиобледеніння, двозонний із спеціальними датчиками вологості/температури <b>DEVireg™ 850 III</b> .....	48

## ДОДАТКОВЕ ОБЛАДНАННЯ

Датчики температури для регуляторів <b>DEVireg™</b> .....	50
Монтажні набори для нагрівальних кабелів .....	51
Монтажні аксесуари для нагрівальних кабелів .....	52

## ІНФОРМАЦІЯ

Встановлення муфт на саморегуючий кабель .....	54
Пам'ятка електромонтажника .....	56
Розрахунок і вибір нагрівального кабелю на бобіні .....	57
Приклади схем підключення .....	58
Нормативне забезпечення електричних кабельних систем опалення в Україні .....	64
Загальні рекомендації з встановлення кабельних систем .....	66

## Нагрівальний кабель двожильний із суцільним екраном

Застосовується для внутрішнього або зовнішнього встановлення. Використовується в бетонних підлогах для систем опалення через підлогу або для комфортного підігріву поверхні підлоги – систем «Тепла підлога», а також для систем сніготанення на зовнішніх площадках, для обігріву ґрунту, для захисту металевих труб від замерзання.

Встановлення на покрівлі заборонено.

Нагрівальний кабель – двожильний, круглий, із суцільним екраном, з круглим холодним кінцем з монолітними проводами, з герметичними термоусадочними перехідною і кінцевою муфтами.

### Технічні характеристики

- тип кабелю: двожильний екранований
- номінальна напруга: 230 В~
- питома потужність кабелю: 16,5 Вт/м при 220 В, 18 Вт/м при 230 В
- діаметр: 6,9 мм
- мін. діаметр вигину: 4,2 см
- холодний кінець: 2,3 м, DTCL, 3 x 1,5 мм<sup>2</sup> або 3 x 2,5 мм<sup>2</sup>, монолітні проводи
- внутрішня ізоляція: XLPE
- екран: суцільний, алюм. фольга + луджений мідний провід 0,5 мм<sup>2</sup>
- зовнішня ізоляція: PVC, червона
- макс. робоча температура увімк.: 65 °C
- макс. робоча температура вимк.: 90 °C
- міцність кабелю: клас M2 IEC 60800:2009 >1500/>500N (стиснення/розтягнення)
- клас захисту від вологи: IPX7
- мін. температура монтажу: -5 °C
- допустимий опір: +10%...-5%
- допустима довжина: +2% +10 см...-2% -10 см
- сертифікація: УкрТЕСТ, IEC 60800, SEMKO, CE
- гарантія: 20 років, повна в конструкції підлоги



### Асортимент DEVIflex™ 18T

\*\* Рекомендована роздрібна ціна

Код товару	Довжина, м	Потужність при 220 / 230 В, Вт	Площа обігріву крок 12,5 см (130 Вт/м <sup>2</sup> при 220 В)	Опір, Ом	Холодний кінець	Ціна**, грн.
140F 1235	7,3	119 / 130	0,9 м <sup>2</sup>	410,3	3 x 1,5 мм <sup>2</sup>	1 604
140F 1236	10	165 / 180	1,3 м <sup>2</sup>	294		1 764
140F 1400	12,8	210 / 230	1,6 м <sup>2</sup>	230,4		1 859
140F 1237	15	250 / 270	2 м <sup>2</sup>	195		2 004
140F 1401	17,5	284 / 310	2,2 м <sup>2</sup>	171,2		2 217
140F 1238	22	360 / 395	2,8 м <sup>2</sup>	134,2		2 405
140F 1239	29	490 / 535	3,6 м <sup>2</sup>	98,6		2 806
140F 1240	34	563 / 615	4,2 м <sup>2</sup>	86,4		2 990
140F 1241	37	622 / 680	4,6 м <sup>2</sup>	77,7		3 207
140F 1242	44	750 / 820	5,5 м <sup>2</sup>	64,7		3 608
140F 1243	52	855 / 935	6,5 м <sup>2</sup>	56,7		4 009
140F 1410	54	920 / 1005	6,8 м <sup>2</sup>	52,7		4 172
140F 1244	59	985 / 1075	7,5 м <sup>2</sup>	49,3		4 570
140F 1245	68	1115 / 1220	8,5 м <sup>2</sup>	43,4		5 131
140F 1246	74	1225 / 1340	9 м <sup>2</sup>	39,5		5 693
140F 1247	82	1360 / 1485	10 м <sup>2</sup>	35,6	3 x 2,5 мм <sup>2</sup>	6 254
140F 1248	90	1485 / 1625	11 м <sup>2</sup>	32,6		6 815
140F 1249	105	1720 / 1880	13 м <sup>2</sup>	28,1		7 420
140F 1250	118	1955 / 2135	15 м <sup>2</sup>	24,8		8 018
140F 1251	131	2215 / 2420	16 м <sup>2</sup>	21,9		8 615
140F 1252	155	2540 / 2775	20 м <sup>2</sup>	19,1		9 505
140F 1402	170	2790 / 3050	21,3 м <sup>2</sup>	17,3		10 142

## Нагрівальний кабель двожильний із суцільним екраном зниженої потужності

Застосовується для внутрішнього або зовнішнього встановлення. Використовується для систем опалення через підлогу або для комфортного підігріву поверхні підлоги – систем «Тепла підлога» в підлогах з дерев'яним покриттям або дерев'яною основою підлоги, в повітряному прошарку в дерев'яних підлогах на лагах, в бетонних підлогах, в тонких бетонних і схожих підлогах. Також використовується для захисту труб від замерзання і для запобігання промерзанню фундаментів холодильних камер. Встановлення на покрівлі заборонено.

Нагрівальний кабель – двожильний, круглий, із суцільним екраном, з круглим холодним кінцем з монолітними проводами, з герметичними термоусадочними перехідною і кінцевою муфтами.

### Технічні характеристики

- тип кабелю: двожильний екранований
- номінальна напруга: 230 В~
- питома потужність кабелю: 9,1 Вт/м при 220 В, 10 Вт/м при 230 В
- діаметр: 6,9 мм
- мін. діаметр вигину: 4,2 см
- холодний кінець: 2,3 м, DTCL, 3 x 1,5 мм<sup>2</sup> або 3 x 2,5 мм<sup>2</sup>, монолітні проводи
- внутрішня ізоляція: XLPE
- екран: суцільний, алюм. фольга + луджений мідний провід 0,5 мм<sup>2</sup>
- зовнішня ізоляція: PVC
- макс. робоча температура увімк.: 75 °C
- макс. робоча температура вимк.: 90 °C
- міцність кабелю: клас M2 IEC 60800:2009 >1500/>500N (стиснення/розтягнення)
- клас захисту від вологи: IPX7
- мін. температура монтажу: -5 °C
- допустимий опір: +10%...-5%
- допустима довжина: +2% +10 см...-2% -10 см
- сертифікація: УкрТЕСТ, IEC 60800, SEMKO, CE
- гарантія: 20 років, повна в конструкції підлоги



Кабелі нагрівальні

### Асортимент DEVIflex™ 10T

\*\* Рекомендована роздрібна ціна

Код товару	Довжина, м	Потужність при 220 / 230 В, Вт	Площа обігріву крок 7,5 см (120 Вт/м <sup>2</sup> при 220 В)	Опір, Ом	Холодний кінець	Ціна**, грн.
140F 1215	2	18 / 20	0,15 м <sup>2</sup>	2646	3 x 1,5 мм <sup>2</sup>	1 148
140F 1216	4	37 / 40	0,3 м <sup>2</sup>	1324		1 239
140F 1217	6	55 / 60	0,45 м <sup>2</sup>	882		1 348
140F 1218	8	73 / 80	0,6 м <sup>2</sup>	660,8		1 494
140F 1219	10	92 / 100	0,75 м <sup>2</sup>	529		1 765
140F 1407	15	124 / 135	1,1 м <sup>2</sup>	403,5		1 911
140F 1220	20	188 / 205	1,5 м <sup>2</sup>	260		2 128
140F 1408	25	220 / 240	1,9 м <sup>2</sup>	219,5		2 371
140F 1221	30	265 / 290	2,25 м <sup>2</sup>	183		2 609
140F 1409	35	320 / 350	2,6 м <sup>2</sup>	144,6		2 842
140F 1222	40	357 / 390	3 м <sup>2</sup>	136		3 090
140F 1223	50	462 / 505	3,75 м <sup>2</sup>	105		3 564
140F 1224	60	550 / 600	4,5 м <sup>2</sup>	88,2		4 045
140F 1225	70	636 / 695	5,25 м <sup>2</sup>	76,3		4 534
140F 1226	80	723 / 790	6 м <sup>2</sup>	66,9		5 015
140F 1227	90	842 / 920	6,75 м <sup>2</sup>	57,4		5 612
140F 1228	100	906 / 990	7,5 м <sup>2</sup>	53,4		6 217
140F 1229	120	1116 / 1220	9 м <sup>2</sup>	43,4		7 019
140F 1230	140	1290 / 1410	10,5 м <sup>2</sup>	37,5		7 814
140F 1231	160	1440 / 1575	12 м <sup>2</sup>	33,6		8 929
140F 1232	180	1610 / 1760	13,5 м <sup>2</sup>	30,1	3 x 2,5 мм <sup>2</sup>	10 022
140F 1233	200	1820 / 1990	15 м <sup>2</sup>	26,6		11 370
140F 1234	210	1876 / 2050	15,75 м <sup>2</sup>	25,8		12 391

## Нагрівальний кабель двожильний із суцільним екраном низької потужності

Застосовується для внутрішнього або зовнішнього встановлення. Основне призначення – захист труб від замерзання і запобігання промерзанню фундаментів холодильних камер. Також використовується для систем опалення через підлогу в приміщеннях з низькими тепловтратами, в бетонних підлогах, в тонких бетонних і схожих підлогах, в підлогах з дерев'яним покриттям або дерев'яною основою підлоги, в повітряному прошарку в дерев'яних підлогах на лагах. Встановлення на покрівлі заборонено.

Нагрівальний кабель – двожильний, круглий, із суцільним екраном, з круглим холодним кінцем з монолітними проводами, з герметичними термоусадочними перехідною і кінцевою муфтами.

### Технічні характеристики

- тип кабелю: двожильний екранований
- номінальна напруга: 230 В~
- питома потужність кабелю: 5,5 Вт/м при 220 В, 6 Вт/м при 230 В
- діаметр: 6,9 мм
- мін. діаметр вигину: 4,2 см
- холодний кінець: 2,3 м, DTCL, 3 x 1,5 мм<sup>2</sup>, монолітні проводи
- внутрішня ізоляція: XLPE
- екран: суцільний, алюм. фольга + луджений мідний провід 0,5 мм<sup>2</sup>
- зовнішня ізоляція: PVC
- макс. робоча температура увімк.: 80 °C
- макс. робоча температура вимк.: 90 °C
- міцність кабелю: клас M2 IEC 60800:2009 >1500/>500N (стиснення/розтягнення)
- клас захисту від вологи: IPX7
- мін. температура монтажу: -5 °C
- допустимий опір: +10%...-5%
- допустима довжина: +2% +10 см...-2% -10 см
- сертифікація: УкрТЕСТ, IEC 60800, SEMKO, CE
- гарантія: 20 років, повна в конструкції підлоги



### Асортимент DEVIflex™ 6T

\*\* Рекомендована роздрібна ціна

Код товару	Довжина, м	Потужність при 220 / 230 В, Вт	Площа обігріву крок 5 см (110 Вт/м <sup>2</sup> при 220 В)	Опір, Ом	Холодний кінець	Ціна**, грн.
140F 1200	30	165 / 180	1,5 м <sup>2</sup>	293,4	3 x 1,5 мм <sup>2</sup>	2453
140F 1201	40	229 / 250	2 м <sup>2</sup>	211,6		3019
140F 1202	50	284 / 310	2,5 м <sup>2</sup>	170		3532
140F 1203	60	316 / 345	3 м <sup>2</sup>	152,4		3995
140F 1204	70	380 / 415	3,5 м <sup>2</sup>	128,1		4428
140F 1205	80	458 / 500	4 м <sup>2</sup>	105,6		4965
140F 1206	90	494 / 540	4,5 м <sup>2</sup>	98,1		5502
140F 1207	100	581 / 635	5 м <sup>2</sup>	83,6		6097
140F 1208	115	604 / 660	5,75 м <sup>2</sup>	80		6787
140F 1209	129	705 / 770	6,5 м <sup>2</sup>	68,9		7406
140F 1210	140	796 / 870	7 м <sup>2</sup>	60,8		7680
140F 1211	160	837 / 915	8 м <sup>2</sup>	57,9		8810
140F 1212	180	1002 / 1095	9 м <sup>2</sup>	48,2		9883
140F 1213	190	1061 / 1160	9,5 м <sup>2</sup>	45,6		10337
140F 1214	200	1153 / 1260	10 м <sup>2</sup>	42		11009



## Нагрівальний кабель двожильний тонкий із суцільним екраном

Застосовується для внутрішнього встановлення.

Використовується для систем повного опалення через підлогу або для комфортного підігріву поверхні підлоги – систем «Тепла підлога» в підлогах з дерев'яним покриттям або дерев'яною основою підлоги, в повітряному прошарку в дерев'яних підлогах на лагах, в бетонних підлогах, в тонких бетонних та бетонних підлогах. Нагрівальний кабель – двожильний, круглий, із суцільним екраном, з герметичними термоусадочними перехідною і кінцевою муфтами, має тефлонову внутрішню ізоляцію, полівінілхлоридну зовнішню оболонку та один з'єднувальний холодний кінець, що спрощує монтаж і підключення.

Встановлення на покрівлі заборонено. До комплекту входять датчик температури на проводі NTC 15k, гофротрубка з заглушкою, клейові стрижні.

### Технічні характеристики

- тип кабелю: двожильний екранований
- номінальна напруга: 230 В~
- питома потужність: 9,1 Вт/м при 220 В, 10 Вт/м при 230 В
- діаметр: 4 мм
- мін. діаметр вигину: 2,4 см
- холодний кінець: 4 м, DTWB, 2 x 1 мм<sup>2</sup> + екран
- внутрішня ізоляція: FEP (тефлон)
- екран: суцільний, алюм. фольга + луджений мідний провід 0,5 мм<sup>2</sup>
- зовнішня ізоляція: PVC, що не містить свинцю
- макс. робоча температура увімк.: 85 °C
- макс. робоча температура вимк.: 90 °C
- міцність кабелю: >600/>120N (стиснення/розтягнення)
- клас захисту від вологи: IPX7
- мін. температура монтажу: -5 °C
- допустимий опір: +10%...-5%
- допустима довжина: +2% +10 см...-2% -10 см
- сертифікація: IEC 60336-1, IEC 60335-2-96
- гарантія: 20 років, повна в конструкції підлоги



Кабелі нагрівальні

### Асортимент DEVIcomfort™ 10 T

\*\* Рекомендована роздрібна ціна

Код товару	Довжина кабелю, м	Потужність при 220 / 230 В, Вт	Площа обігріву крок 7,5 см (120 Вт/м <sup>2</sup> при 220 В)	Опір, Ом	Ціна**, грн.
87 101 100	10	91 / 100	0,75 м <sup>2</sup>	529,0	2 391
87 101 102	20	183 / 200	1,50 м <sup>2</sup>	264,5	3 014
87 101 104	28	274 / 300	2 м <sup>2</sup>	176,3	3 546
87 101 106	41	366 / 400	3 м <sup>2</sup>	132,3	4 185
87 101 108	50	457 / 500	3,75 м <sup>2</sup>	105,8	4 916
87 101 110	57	549 / 600	4,5 м <sup>2</sup>	88,2	5 430
87 101 112	70	640 / 700	5,25 м <sup>2</sup>	75,6	6 038
87 101 114	81	732 / 800	6 м <sup>2</sup>	66,2	6 567
87 101 116	90	823 / 900	6,75 м <sup>2</sup>	58,8	7 179
87 101 118	100	915 / 1000	7,50 м <sup>2</sup>	52,9	7 861
87 101 120	129	1144 / 1250	10 м <sup>2</sup>	42,3	9 166
87 101 122	142	1281 / 1400	10,65 м <sup>2</sup>	37,8	10 212
87 101 124	170	1555 / 1700	12,75 м <sup>2</sup>	31,3	11 801

## Нагрівальний кабель одножильний

Застосовується для внутрішнього або зовнішнього встановлення. Використовується для систем захисту від снігу та льоду на наземних площадках, обігріву труб і ґрунту, в бетонних підлогах. Встановлення на покрівлі заборонено.

Виготовляється як одножильний екранований нагрівальний кабель з екранованими холодними проводами з герметичними термоусадочними перехідними муфтами.

При підключенні кабелю з номінальною напругою 400 В до напруги живлення 220/230 В питома потужність становитиме 6/6,6 Вт/м. Таке підключення застосовується переважно для захисту від замерзання фундаментів холодильних камер.

## Технічні характеристики

- тип кабелю: одножильний екранований
- номінальна напруга: два типи – на 230 В~ або 400 В~
- питома потужність: 18,3 Вт/м при 220/380 В, 20 Вт/м при 230/400 В
- діаметр: 5,8 мм
- мін. діаметр вигину: 4 см
- холодні кінці: 2 x 3 м, 1 x 1,5 мм<sup>2</sup> + екран, DSWA
- екран: мідний, 16/32 x 0,3 мм
- внутрішня/зовнішня ізоляція: PEX/PVC
- макс. робоча температура увімк.: 60 °C
- макс. робоча температура вимк.: 90 °C
- міцність кабелю: клас C IEC 60800:1992 600/120 N (стиснення/розтягнення)
- клас захисту від вологи: IPX7
- мін. температура монтажу: -5 °C
- допустимий опір: +10%...-5%
- допустима довжина: +2% +10 см...-2% -10 см
- сертифікація: УкрТЕСТ, DEMKO
- гарантія: 20 років, повна в конструкції підлоги



## Асортимент DEVlbasic™ 20S на 230 В

\*\* Рекомендована роздрібна ціна

Код товару	Довжина, м	Потужність при 220 В, Вт	Потужність при 230 В, Вт	Опір, Ом	Ціна**, грн.
140F 0260	9	155	170	311	1 680
140F 0215	14	240	260	203	1 852
140F 0216	18	345	375	141	2 054
140F 0217	26	480	520	102	2 180
140F 0218	32	585	640	82,7	2 255
140F 0219	39	730	800	66,1	2 629
140F 0220	53	980	1070	49,4	3 405
140F 0221	63	1155	1260	42	3 943
140F 0222	74	1340	1465	36,1	4 518
140F 0223	91	1665	1820	29,1	5 421
140F 0224	110	2025	2215	23,9	6 489
140F 0225	131	2415	2640	20	7 639
140F 0226	159	2900	3170	16,7	9 118
140F 0227	192	3525	3855	13,7	10 925
140F 0228	228	4180	4565	11,6	12 612

## Асортимент DEVlbasic™ 20S на 400 В

\*\* Рекомендована роздрібна ціна

Код товару	Довжина, м	Потужність при 380 В, Вт	Потужність при 400 В, Вт	Опір, Ом	Ціна**, грн.
140F 0229	56	1000	1100	144,4	3 487
140F 0230	69	1230	1375	117,4	4 316
140F 0231	93	1660	1850	87,0	5 541
140F 0232	126	2350	2550	61,5	7 393
140F 0233	158	2865	3175	50,4	9 162
140F 0234	192	3465	3850	41,7	10 925
140F 0235	229	4120	4575	35,1	12 650

## Нагрівальний кабель одножильний на бобінах

Застосовується для внутрішнього або зовнішнього встановлення. Використовується для систем захисту від снігу та льоду на наземних площадках, обігріву труб і ґрунту, в бетонних підлогах. Встановлення на покрівлі заборонено.

Виготовляється як одножильний екранований нагрівальний кабель без з'єднувальних проводів.

Максимальна довжина кабелю на одній бобіні – 1800 м. Мінімальне замовлення – 1000 м.

### Технічні характеристики

- тип кабелю: одножильний екранований
- максимальна напруга: 400 В~
- макс. питома потужність: 20 Вт/м, всередині приміщень  
24 Вт/м, зовнішнє встановлення
- діаметр: 5,8 мм
- мін. діаметр вигину: 4 см
- внутрішня/зовнішня ізоляція: PEX/PVC
- екран: мідний, 16/32 x 0,3 мм
- макс. робоча температура увімк.: 60 °C при 20 Вт/м
- макс. робоча температура вимк.: 90 °C
- міцність кабелю: клас C IEC 60800:1992  
600/120 N (стиснення/розтягнення)
- мін. температура монтажу: -5 °C
- допустимий опір: +10%...-5%
- допустима довжина: +2% +10 см...-2% -10 см
- сертифікація: УкрТЕСТ, DEMKO
- гарантія: 2 роки



Кабелі нагрівальні

### Асортимент DEVIbasic™ на бобінах\*

\*\* Рекомендована роздрібна ціна

Код товару	Питомий опір r, Ом/м	Розрахункові значення для питомої потужності 20 Вт/м*				Довжина, м	Ціна**, грн.
		220 В		380 В			
		Довжина L	Потужність	Довжина L	Потужність		
140F 0165	0,0134	425 м	8500 Вт	734 м	14680 Вт	1	46
140F 0166	0,0322	274 м	5480 Вт	473 м	9400 Вт		
140F 0167	0,0508	218 м	4365 Вт	377 м	7540 Вт		
140F 0168	0,0715	184 м	3680 Вт	318 м	6355 Вт		
140F 0169	0,105	152 м	3036 Вт	262 м	5244 Вт		
140F 0170	0,153	126 м	2515 Вт	217 м	4345 Вт		
140F 0171	0,217	106 м	2112 Вт	182 м	3648 Вт		
140F 0172	0,267	95 м	1904 Вт	164 м	3289 Вт		
140F 0173	0,319	87 м	1742 Вт	150 м	3009 Вт		
140F 0174	0,488	70 м	1408 Вт	122 м	2433 Вт		
140F 0175	0,666	60 м	1206 Вт	104 м	2082 Вт		
140F 0176	0,934	51 м	1018 Вт	88 м	1758 Вт		
140F 0177	1,15	46 м	917 Вт	79 м	1585 Вт		
140F 0178	1,7	37,7 м	755 Вт	65 м	1303 Вт		
140F 0179	2,58	30,6 м	613 Вт	53 м	1058 Вт		
140F 0180	3,9	24,9 м	498 Вт	43 м	861 Вт		
140F 0181	5,01	22 м	440 Вт	38 м	759 Вт		
140F 0182	7,82	17,6 м	352 Вт	30,4 м	608 Вт		
140F 0183	12,9	13,7 м	274 Вт	23,7 м	473 Вт		
140F 0184	34,1	8,4 м	168 Вт	14,6 м	291 Вт		

\* Відрізка кабелю з бобін (його довжина) повинна обиратись у повній відповідності до розрахунку. Формули для розрахунку питомого опору, питомої потужності і довжини резистивного нагрівального кабелю на бобіні, а також приклад розрахунку наведено на стор. 57.

## Розрахункові довжини деяких кабелів DSIG\* на бобінах для питомих потужностей 18, 20, 22 и 24 Вт/м

Питомий опір $r$ , Ом/м	220 В				380 В			
	$p$ , Вт/м	Довжина, м	$P$ , Вт	$I$ , А	$p$ , Вт/м	Довжина, м	$P$ , Вт	$I$ , А
0,0134	24	388	9311	42	24	670	16082	42
	22	405	8914	41	22	700	15397	41
	20	425	8499	39	20	734	14681	39
	18	448	8063	37	18	774	13927	37
0,0322	24	250	6006	27	24	432	10374	27
	22	261	5751	26	22	451	9933	26
	20	274	5483	25	20	474	9470	25
	18	289	5202	24	18	499	8984	24
0,0508	24	199	4782	22	24	344	8260	22
	22	208	4578	21	22	359	7908	21
	20	218	4365	20	20	377	7540	20
	18	230	4141	19	18	397	7153	19
0,0715	24	168	4031	18	24	290	6962	18
	22	175	3859	18	22	303	6666	18
	20	184	3679	17	20	318	6355	17
	18	194	3491	16	18	335	6029	16
0,105	24	139	3326	15	24	239	5745	15
	22	145	3184	14	22	250	5500	14
	20	152	3036	14	20	262	5244	14
	18	160	2880	13	18	276	4975	13
0,153	24	115	2755	13	24	198	4759	13
	22	120	2638	12	22	207	4557	12
	20	126	2515	11	20	217	4345	11
	18	133	2386	11	18	229	4122	11
0,217	24	96	2314	11	24	167	3996	11
	22	101	2215	10	22	174	3826	10
	20	106	2112	10	20	182	3648	10
	18	111	2004	9	18	192	3461	9
0,267	24	87	2086	9	24	150	3603	9
	22	91	1997	9	22	157	3449	9
	20	95	1904	9	20	164	3289	9
	18	100	1806	8	18	173	3120	8
0,319	24	80	1908	9	24	137	3296	9
	22	83	1827	8	22	143	3156	8
	20	87	1742	8	20	150	3009	8
	18	92	1653	8	18	159	2854	8
0,488	24	64	1543	7	24	111	2665	7
	22	67	1477	7	22	116	2551	7
	20	70	1408	6	20	122	2433	6
	18	74	1336	6	18	128	2308	6
0,666	24	55	1321	6	24	95	2281	6
	22	57	1264	6	22	99	2184	6
	20	60	1206	5	20	104	2082	5
	18	64	1144	5	18	110	1976	5
0,934	24	46,5	1115	5,1	24	80,3	1926	5,1
	22	48,5	1068	4,9	22	83,8	1844	4,9
	20	50,9	1018	4,6	20	87,9	1758	4,6
	18	53,7	966	4,4	18	92,7	1668	4,4
1,15	24	41,9	1005	4,6	24	72,3	1736	4,6
	22	43,7	962	4,4	22	75,5	1662	4,4
	20	45,9	917	4,2	20	79,2	1585	4,2
	18	48,4	870	4,0	18	83,5	1503	4,0
1,7	24	34,4	827	3,8	24	59,5	1428	3,8
	22	36,0	791	3,6	22	62,1	1367	3,6
	20	37,7	755	3,4	20	65,2	1303	3,4
	18	39,8	716	3,3	18	68,7	1237	3,3
2,58	24	28,0	671	3,0	24	48,3	1159	3,0
	22	29,2	642	2,9	22	50,4	1110	2,9
	20	30,6	613	2,8	20	52,9	1058	2,8
	18	32,3	581	2,6	18	55,8	1004	2,6

\* Формули для розрахунку і приклад розрахунку наведено на стор. 57



## Нагрівальний кабель двожильний із суцільним екраном для дахів, жолобів і водостоків

Спеціальний кабель для зовнішнього відкритого встановлення на дахах. Зовнішня ізоляція PVC чорного кольору, стійка до ультрафіолетового (УФ) випромінювання та атмосферних впливів. Призначений для систем захисту від намерзання снігу та льоду на покрівлях, в жолобах і водостоках. Можливе також застосування в системах сніготанення на ґрунті.

Виготовляється як двожильний нагрівальний кабель із суцільним екраном (фольга + мідний провідник) з високотемпературною тefлоновою ізоляцією нагрівальних жил і з екранованим холодним кінцем.

Випускається два типи кабелю – з напругою живлення 230 і 400 В.

Рекомендації з вибору кабелю:

- для водостічних труб діаметром до 12 см слід застосовувати дві лінії кабелю **DEVIsafe™ 20T** або одну лінію **DEVIsnow™ 30T**;
- для водостічних труб діаметром більше 12 см слід застосовувати дві лінії кабелю **DEVIsnow™ 30T**;
- при монтажі кабелю необхідно забезпечити його механічне кріплення і виключити доторкання між лініями, наприклад, за допомогою подвійної стрічки **DEVIfast™ Double**.



### Технічні характеристики

- тип кабелю: двожильний екранований
- номінальна напруга: 230 В~ або 400 В~
- питома потужність кабелю: 27,5 Вт/м при 220/380 В, 30 Вт/м при 230 або 400 В
- діаметр: 7 мм
- мін. діаметр вигину: 5 см
- холодний кінець: DTCL, монолітні проводи, 2,5 м для 230 В, 10 м для 400 В
- екран: суцільний, алюм. фольга + мідь 8 x 0,3 мм
- внутрішня ізоляція: FEP (тефлон) + XLPE

- зовнішня ізоляція: PVC, чорна, УФ-стійка
- макс. робоча темп. увімк.: 60 °C
- макс. робоча темп. вимк.: 90 °C
- міцність кабелю: клас M2 IEC 60800:2009 >1500/>300N (стиснення/розтягнення) IPX7
- клас захисту від вологості: -5 °C
- мін. температура монтажу: +10%...-5%
- допустимий опір: +2% +10 см...-2% -10 см
- допустима довжина: УкрТЕСТ, SEMKO, IEC 60800
- сертифікація: 20 років
- гарантія:

### Асортимент DEVIsnow™ 30T на 230 В

\*\* Рекомендована роздрібна ціна

Код товару	Довжина, м	Потужність при 220 В, Вт	Потужність при 230 В, Вт	Опір, Ом	Холодний кінець	Ціна**, грн.
89 845 995	5	137	150	353	3 x 1,5 мм <sup>2</sup> 2,5 м	1 867
89 846 000	10	274	300	176		2 054
89 846 002	14	366	400	131		2 464
89 846 004	20	576	630	84		3 077
89 846 006	27	759	830	64		3 696
89 846 008	34	933	1020	52		4 312
89 846 010	40	1144	1250	42		4 928
89 846 012	45	1235	1350	37		5 548
89 846 014	50	1318	1440	33		6 161
89 846 016	55	1555	1700	31		6 773
89 846 018	63	1702	1860	29		7 393
89 846 020	70	1885	2060	26		8 012
89 846 022	78	2141	2340	23	3 x 2,5 мм <sup>2</sup> 2,5 м	8 625
89 846 024	85	2214	2420	22		9 245
89 846 026	95	2681	2930	18		10 059
89 846 028	110	3010	3296	16		11 298
89 846 030	125	3367	3680	14,4		12 732
89 846 032	140	3760	4110	12,9		14 173

### Асортимент DEVIsnow™ 30T на 400 В

\*\* Рекомендована роздрібна ціна

Код товару	Довжина, м	Потужність при 380 В, Вт	Потужність при 400 В, Вт	Опір, Ом	Холодний кінець	Ціна**, грн.
89 845 996	8,5	241	265	599	3 x 1,5 мм <sup>2</sup> 10 м	2 601
89 846 050	17,5	470	520	308		3 565
89 846 053	35	985	1090	147		4 667
89 846 056	70	1950	2160	74		8 065
89 846 060	110	2910	3225	49,6		11 500
89 846 062	145	3875	4295	37,3	3 x 2,5 мм <sup>2</sup> 10 м	14 263
89 846 063	170	4470	4955	32,3		16 316
89 846 065	190	5210	5770	27,7		17 735
89 846 067	215	5840	6470	24,7		18 967

## Асортимент DEVIsnow™ на бобінах\*

\*\* Рекомендована роздрібна ціна

Код товару	Питомий опір, двожильний кабель, Ом/м	Довжина, м	Ціна**, грн.
84 805 400	9,356	1	87
84 805 403	4,192		
84 805 406	2,368		
84 805 409	1,519		
84 805 412	1,057		
84 805 415	0,735		
84 805 418	0,567		
84 805 421	0,451		
84 805 424	0,367		
84 805 427	0,257		
84 805 430	0,19		
84 805 433	0,146		
84 805 436	0,115		
84 805 439	0,092		
84 805 442	0,07		
84 805 445	0,055		

\* Формули для розрахунку і приклад розрахунку наведено на стор. 57.

Мінімальне замовлення – 1000 метрів.

Гарантія: 2 роки.

Розрахункові довжини деяких кабелів DEVIsnow™ на бобінах  
для питомих потужностей – 30, 28, 22 і 20 Вт/м

Питомий опір r, Ом/м	220 В				380 В			
	p, Вт/м	Довжина, м	P, Вт	I, А	p, Вт/м	Довжина, м	P, Вт	I, А
0,055	30	171	5138	23	30	296	8875	23
	28	177	4964	23	28	306	8574	23
	22	200	4400	20	22	345	7600	20
	20	210	4195	19	20	362	7246	19
0,07	30	152	4554	21	30	262	7867	21
	28	157	4400	20	28	271	7600	20
	22	177	3900	18	22	306	6737	18
	20	186	3719	17	20	321	6423	17
0,092	30	132	3973	18	30	229	6862	18
	28	137	3838	17	28	237	6629	17
	22	155	3402	15	22	267	5876	15
	20	162	3244	15	20	280	5603	15
0,115	30	118	3553	16	30	205	6138	16
	28	123	3433	16	28	212	5929	16
	22	138	3043	14	22	239	5256	14
	20	145	2901	13	20	251	5011	13
0,146	30	105	3154	14	30	182	5447	14
	28	109	3047	14	28	188	5262	14
	22	123	2701	12	22	212	4665	12
	20	129	2575	12	20	222	4448	12
0,19	30	92	2764	13	30	159	4775	13
	28	95	2671	12	28	165	4613	12
	22	108	2367	11	22	186	4089	11
	20	113	2257	10	20	195	3899	10
0,257	30	79	2377	11	30	137	4106	11
	28	82	2296	10	28	142	3966	10
	22	93	2035	9	22	160	3516	9
	20	97	1941	9	20	168	3352	9

## Нагрівальний кабель двожильний із суцільним екраном для дахів, жолобів і водостоків

Спеціальний кабель для зовнішнього відкритого встановлення на дахах. Зовнішня ізоляція PVC чорного кольору, стійка до ультрафіолетового (УФ) випромінювання та атмосферних впливів. Призначений для систем захисту від намерзання снігу та льоду на покрівлях, в жолобах і водостоках. Можливе також застосування в системах сніготанення на ґрунті.

Нагрівальний кабель – двожильний, круглий, із суцільним екраном (фольга + мідний провідник), з екранованим холодним кінцем, з монолітними проводами, з герметичними термоусадочними перехідною і кінцевою муфтами.

Випускається два типи кабелю – з напругою живлення 230 і 400 В.

Рекомендації з вибору кабелю:

- для водостічних труб діаметром до 12 см слід застосовувати дві лінії кабелю **DEVIsafe™ 20T** або одну лінію **DEVIsnow™ 30T**;
- для водостічних труб діаметром більше 12 см слід застосовувати дві лінії кабелю **DEVIsnow™ 30T** з керуванням від **DEVireg™ 850**;
- при монтажі кабелю необхідно забезпечити його механічне кріплення і виключити доторкання між лініями, наприклад, за допомогою подвійної стрічки **DEVIfast™ Double**.



### Технічні характеристики

- тип кабелю: двожильний екранований
- номінальна напруга: 230 В~ або 400 В~
- питома потужність: 20 Вт/м при 230 В і 400 В, 18,3 Вт/м при 220/380 В
- діаметр: 6,9 мм
- мін. діаметр вигину: 4,2 см
- холодний кінець: 2,5 м, DTCL, 3 x 1,5 мм² або 3 x 2,5 мм² (монолітні проводи)
- внутрішня ізоляція: XLPE
- екран: суцільний, алюм. фольга + луджений мідний провід 0,5 мм²

- зовнішня ізоляція: PVC, чорна, УФ-стійка
- макс. робоча темп. увімк.: 60 °C
- макс. робоча темп. вимк.: 90 °C
- міцність кабелю: клас M2 IEC 60800:2009 >1500/>500N (стиснення/розтягнення)
- клас захисту від вологи: IPX7
- мін. температура монтажу: -5 °C
- допустимий опір: +10%...-5%
- допустима довжина: +2% +10 см...-2% -10 см
- сертифікація: УкрТЕСТ, IEC 60800, SEMKO, CE
- гарантія: 20 років

### Асортимент DEVIsafe™ 20T на 230 В

\*\* Рекомендована роздрібна ціна

Код товару	Довжина, м	Потужність при 220 В, Вт	Потужність при 230 В, Вт	Опір, Ом	Холодний кінець	Ціна**, грн.
140F 1273	6	114	125	430	3 x 1,5 мм²	1 658
140F 1274	12	224	245	216,5		2 035
140F 1275	17	307	335	157,3		2 351
140F 1276	25	462	505	105,2		2 793
140F 1277	33	613	670	79,2		3 412
140F 1278	42	764	835	63,4		3 760
140F 1279	50	915	1000	53		4 522
140F 1280	60	1098	1200	44,1	3 x 2,5 мм²	5 212
140F 1281	68	1250	1365	38,7		5 894
140F 1282	85	1555	1700	31,2		6 940
140F 1283	101	1860	2030	26,1		8 119
140F 1284	118	2160	2360	22,4		9 246
140F 1285	135	2460	2690	19,7		10 517
140F 1286	152	2777	3035	17,5		11 442
140F 1287	170	3100	3390	15,6		12 701
140F 1288	194	3560	3890	13,6		13 903

### Асортимент DEVIsafe™ 20T на 400 В

\*\* Рекомендована роздрібна ціна

Код товару	Довжина, м	Потужність при 380 В, Вт	Потужність при 400 В, Вт	Опір, Ом	Холодний кінець	Ціна**, грн.
140F 1289	21	384	425	374,8	3 x 1,5 мм²	2 821
140F 1290	29	528	585	273,3		3 492
140F 1291	44	790	875	183,1		4 507
140F 1292	58	1051	1165	137,7		5 630
140F 1293	73	1308	1450	110,2		6 337
140F 1294	87	1570	1740	92,1	3 x 2,5 мм²	7 660
140F 1295	104	1882	2085	76,7		9 098
140F 1296	133	2405	2665	60,1		11 237
140F 1297	148	2667	2955	54,2		12 252
140F 1298	176	3186	3530	45,3		13 967
140F 1299	205	3704	4105	39		15 701

## Нагрівальний кабель одножильний для футбольних полів

Застосовується для підігріву трав'яних газонів. Використовується лише для встановлення в ґрунт або в бетон. Має підвищену міцність на деформацію і розрив.

Виготовляється як одножильний екранований нагрівальний кабель без з'єднувальних проводів. Може постачатися з термоусадочними муфтами заводського встановлення і холодними екранованими проводами типу DSWA.

Постачається на бобінах: без кабелів живлення – максимальна довжина на одній бобіні приблизно 1000 м, з кабелями живлення – один кабель на бобіні. Мінімальне замовлення – 1000 м.

### Технічні характеристики

- тип кабелю: одножильний екранований
- максимальна напруга: 400 В~
- макс. питома потужність: 30 Вт/м
- діаметр: 8,5 мм
- мін. діаметр вигину: 5 см
- внутрішня ізоляція: XLPE
- екран: мідний, 16 х 0,4 мм
- зовнішня ізоляція: MDPE
- макс. робоча температура увімк.: 65 °C при 25 Вт/м
- макс. робоча температура вимк.: 90 °C
- міцність кабелю: клас MMM NF C 32-330:2002 >1500/>1500N (стиснення/розтягнення)
- мін. температура монтажу: -5 °C
- допустимий опір: +10%...-5%
- допустима довжина: +2% +10 см...-2% -10 см
- сертифікація: УкрТЕСТ, IEC 60800, LCIE, CE



### Асортимент DEVIsport™\*

\*\* Рекомендована роздрібна ціна

Код товару	Опір, Ом	Довжина, м	Ціна**, грн.
84 701 442	0,04	1	57
84 701 444	0,06	1	48
84 701 446	0,085	1	44

\* Формули для розрахунку питомого опору, питомої потужності і довжини резистивного нагрівального кабелю на бобіні, а також приклад розрахунку наведено на стор. 57.

### Кабелі DSWA40, DSWA60 і муфти для заводського виготовлення холодних кінців

#### Асортимент

\*\* Рекомендована роздрібна ціна

Код товару	Назва	шт.	Ціна**, грн.
86 000 080	Муфти термоусадочні для одного кабелю + заводське встановлення муфт	2 шт.	1 302



## Нагрівальний кабель двожильний для встановлення в трубу

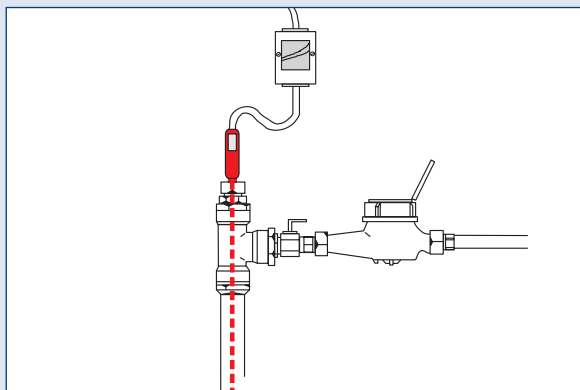
Застосовується для встановлення всередині труби для захисту трубопроводів від замерзання. Зовнішня ізоляція кабелю – з харчового поліетилену.

Виготовляється як двожильний екранований нагрівальний кабель з холодним з'єднувальним проводом з герметичними перехідною і кінцевою муфтами.

Для герметизації входу в трубу має в комплекті спеціальну герметичну затягувальну муфту 3/4" і 1". Муфта вдягнена на кабель і не демонтується. Кабель має достатню жорсткість, яка спрощує його прокладання всередині прямих ділянок труби.

### Технічні характеристики

- тип кабелю: двожильний екранований
- номінальна напруга: 230 В~
- питома потужність: 8,2 Вт/м при 220 В, 9 Вт/м при 230 В
- макс. тиск води: 13 бар при 22 °С
- діаметр: 7,5 мм
- мін. діаметр вигину: 5 см
- холодний кінець: 2,5 м, 3 x 1,5 мм<sup>2</sup>, DTWC
- внутрішня ізоляція: PEX
- екран: мідний, 16 x 0,3 мм
- зовнішня ізоляція: HDPE, харчовий поліетилен
- макс. робоча температура увімк.: 65 °С
- макс. температура питної води: 23 °С
- клас захисту від вологи: IPX7
- допустимий опір: +10%...-5%
- допустима довжина: +2% +10 см...-2% -10 см
- сертифікація: УкрТЕСТ, NEMKO, IEC-60800, VTT
- гарантія: 20 років



Кабелі нагрівальні

### Асортимент DEVlaqua™ 9T

\*\* Рекомендована роздрібна ціна

Код товару	Довжина, м	Потужність при 220 В, Вт	Потужність при 230 В, Вт	Опір, Ом	Ціна**, грн.
140F 0000	3	24	25	2116	2839
140F 0001	5	41	45	1176	3030
140F 0002	7	60	65	814	3169
140F 0003	10	86	90	589	3340
140F 0004	12	101	110	481	3644
140F 0005	15	120	135	392	3954
140F 0006	20	167	185	286	4278
140F 0007	25	202	225	235	4630
140F 0008	30	243	270	196	5040
140F 0009	35	295	315	168	5451
140F 0010	40	313	360	147	5862
140F 0011	50	420	450	118	6273
140F 0012	60	494	540	98	6907
140F 0013	70	596	630	84	7505
140F 0014	80	620	720	73,5	8139
140F 0015	90	735	810	65,3	8737
140F 0016	100	826	900	58,8	9372
140F 0017	110	905	990	53,4	9969
140F 0018	120	929	1080	49	10604
140F 0019	130	1029	1170	45,2	11201
140F 0020	140	1130	1260	42	11836
140F 0021	150	1204	1350	39,2	12433

## Саморегулюючий нагрівальний кабель з можливістю встановлення в трубу, з холодним кінцем з вилкою

Саморегулюючий кабель з встановленим холодним з'єднувальним проводом з вилкою. Застосовується для обігріву труб, продуктопроводів, для захисту труб від замерзання, забезпечення необхідної температури технологічних процесів на виробництві, захисту кондиціонерів від замерзання. Можливе встановлення всередині труби з питною водою – зовнішня ізоляція кабелю з харчового пластику.

Виготовляється як двожильний екранований нагрівальний кабель з холодним з'єднувальним проводом з євровилкою, з герметичними термоусадочними перехідною і кінцевою муфтами. Для встановлення в трубу можна застосувати спеціальну герметичну затягувальну муфту з різьбою 3/4" і 1". Кабель має достатню жорсткість, яка спрощує його прокладання всередині труби.

### Технічні характеристики

- тип кабелю: саморегулюючий двожильний екранований
- номінальна напруга: 230 В~
- питома потужність: 10 Вт/м при 10 °С
- макс. тиск води: 13 бар при 22 °С
- розміри: 7,7 x 5,3 мм
- мін. діаметр вигину: 2,5 см (по плоскій стороні)
- холодний кінець: 1,5 м, 3 x 1 мм<sup>2</sup> + вилка "Shucko"
- внутрішня ізоляція: поліолефін
- зовнішня ізоляція: TPE (Thermo Plastic Elastomer), св.-синя
- макс. робоча темп. увімк.: 65 °С
- макс. робоча темп. вимк.: 85 °С
- мін. зовнішня температура: -30 °С
- макс. температура води при встановленні всередині труби: 40 °С
- струмопровідні проводи: 1,25 мм<sup>2</sup>, 16 скручених жил
- опір обплетення: 18,2 Ом/км
- допустима довжина: +2% +10 см...-2% -10 см
- міцність кабелю: клас M2 IEC 60800:2009 IEC 60335-2-96
- сертифікація: УкрТЕСТ, SEMKO, VTT
- гарантія: 5 років



Муфта зажимна  
19 805 366

### Асортимент DEVIpipeline™ 10 з вилкою

\*\* Рекомендована роздрібна ціна

Код товару	Довжина, м	Потужність, Вт, при 10 °С (230 В)*	Ціна**, грн.
98 300 071	2	20	1 792
98 300 072	4	40	2 203
98 300 073	6	60	2 614
98 300 074	8	80	3 136
98 300 075	10	100	3 622
98 300 076	12	120	4 107
98 300 077	14	140	4 592
98 300 078	16	160	5 078
98 300 079	19	190	5 601
98 300 080	22	220	6 161
98 300 081	25	250	6 721
19 805 366	Муфта затискна герметична для встановлення кабелю DEVIpipeline™ всередині труби з водою, діаметр 3/4" і 1"		794

\* Зміну потужності в залежності від температури наведено на стор. 29 (кабель DEVIpipeline™ 10).

## Нагрівальний мат двожильний екранований

Тонкий нагрівальний мат з кабелем з тефлоновою високотемпературною ізоляцією. Застосовується для внутрішнього встановлення: в шар клею або в тонку стяжку безпосередньо під покриття підлоги. Можливе також встановлення в стяжку – аналогічно нагрівальному кабелю.

Виготовляється як нагрівальний мат з двожильним екранованим нагрівальним кабелем товщиною 4 мм. Кабель має тефлонову внутрішню і полівінілхлоридну зовнішню ізоляції. Кабель закріплений на самоклеючій синтетичній сітці і має один холодний з'єднувальний провід, а також герметичні термоусадочні перехідну і кінцеву муфти.

Один з'єднувальний холодний кінець спрощує монтаж і підключення нагрівального мата.

### Технічні характеристики

- тип кабелю: двожильний екранований
- номінальна напруга: 230 В~
- питома потужність: 135 Вт/м² при 220 В, 150 Вт/м² при 230 В
- товщина мата: 4,5 мм
- ширина сітки/зони нагріву: 48 см / 50 см
- холодний кінець: 1 x 4 м, 2 x 1 мм² + екран, DTWB
- внутрішня ізоляція: тефлон FEP
- екран: алюмінієва фольга + провід 0,5 мм²
- зовнішня ізоляція: PVC
- макс. робоча температура увімк.: 85 °C
- макс. робоча температура вимк.: 90 °C
- клас захисту від вологи: IPX7
- мін. температура монтажу: -5 °C
- допустимий опір: +10%...-5%
- допустима довжина: +2% + 10 см...-2% -10 см
- сертифікація: УкрТЕСТ, IEC 60335-2-96, DEMKO, CE
- гарантія: 20 років, повна в конструкції підлоги



Кабелі нагрівальні

### Асортимент DEVIcomfort™ 150T

\*\* Рекомендована роздрібна ціна

Код товару	Довжина, м	Площа укладання, м²	Потужність при 220 В, Вт	Потужність при 230 В, Вт	Опір, Ом	Ціна**, грн.
83 030 560	1	0,5	69	75	705	2 697
83 030 562	2	1	137	150	353	3 280
83 030 564	3	1,5	206	225	235	3 899
83 030 566	4	2	274	300	176	4 483
83 030 568	5	2,5	343	375	141	5 102
83 030 570	6	3	412	450	118	5 685
83 030 572	7	3,5	480	525	101	6 268
83 030 574	8	4	549	600	88	6 815
83 030 576	10	5	686	750	71	7 799
83 030 578	12	6	823	900	59	8 746
83 030 580	14	7	961	1050	50	9 694
83 030 582	16	8	1098	1200	44	10 678
83 030 584	18	9	1235	1350	39	11 626
83 030 586	20	10	1372	1500	35	12 610
83 030 588	24	12	1647	1800	29	14 577

## Нагрівальний мат двожильний екранований

Тонкий нагрівальний мат зниженої потужності з кабелем з тефлоновою високотемпературною ізоляцією. Застосовується для внутрішнього встановлення під ламінат, паркетну дошку або аналогічні покриття. Призначений для встановлення в шар клею або тонку стяжку безпосередньо під покриття підлоги. Можливе також встановлення в стяжку – аналогічно нагрівальному кабелю.

Виготовляється як нагрівальний мат з двожильним екранованим нагрівальним кабелем товщиною 4 мм. Кабель має тефлонову внутрішню і полівінілхлоридну зовнішню ізоляції. Кабель закріплений на самоклеючій синтетичній сітці і має один холодний з'єднувальний провід, а також герметичні термоусадочні перехідну і кінцеву муфти.

Один з'єднувальний холодний кінець спрощує монтаж і підключення нагрівального мата.

### Технічні характеристики

- тип кабелю: двожильний екранований
- номінальна напруга: 230 В~
- питома потужність: 100 Вт/м² при 220 В,  
90 Вт/м² при 230 В
- товщина мата: 4,5 мм
- ширина сітки/зони нагріву: 48 см / 50 см
- холодний кінець: 1 x 4 м, 2 x 1 мм² + екран, DTWB
- внутрішня ізоляція: тефлон FEP
- екран: алюмінієва фольга + мідний провідник 0,5 мм²
- зовнішня ізоляція: PVC
- макс. робоча температура увімк.: 85 °C
- макс. робоча температура вимк.: 90 °C
- клас захисту від вологи: IPX7
- мін. температура монтажу: -5 °C
- допустимий опір: +10%...-5%
- допустима довжина: +2% +10 см...-2% -10 см
- сертифікація: УкрТЕСТ, IEC 60335-2-96, DEMKO, CE
- гарантія: 20 років, повна в конструкції підлоги



### Асортимент DEVIcomfort™ 100T

\*\* Рекомендована роздрібна ціна

Код товару	Довжина, м	Площа укладання, м²	Потужність при 220 В, Вт	Потужність при 230 В, Вт	Опір, Ом	Ціна**, грн.
83 030 500	1	0,5	46	50	1058	2457
83 030 502	2	1,0	91	100	529	3009
83 030 504	3	1,5	138	150	352	3533
83 030 506	4	2,0	183	200	264	4085
83 030 508	5	2,5	229	250	211	4637
83 030 510	6	3,0	275	300	176	5189
83 030 512	7	3,5	321	350	151	5742
83 030 514	8	4,0	367	400	132	6294
83 030 516	10	5,0	461	500	105	7122
83 030 518	12	6,0	549	600	88,1	8033
83 030 520	14	7,0	641	700	75,5	8916
83 030 522	16	8,0	732	800	66,1	9799
83 030 524	18	9,0	825	900	58,7	10682
83 030 526	20	10,0	915	1000	52,9	11566
83 030 528	24	12,0	1098	1200	44,1	13354



## Нагрівальний мат двожильний екранований підвищеної потужності з тефлоновою ізоляцією

Тонкий нагрівальний мат з кабелем з тефлоновою високотемпературною ізоляцією. Застосовується для встановлення всередині приміщень з підвищеними тепловтратами через підлогу або в приміщеннях, де потрібна велика потужність обігріву на невелику площу, наприклад, у ванних кімнатах. Також рекомендується використовувати цей мат при необхідності швидкого нагріву та при зниженій напрузі живлення.

Призначений для встановлення в шар клею безпосередньо під покриття підлоги. Можливе також встановлення в стяжку – аналогічно нагрівальному кабелю.

Виготовляється як нагрівальний мат з двожильним екранованим нагрівальним кабелем товщиною 3 мм. Кабель має тефлонову внутрішню і зовнішню ізоляції. Кабель закріплений на самоклеючій синтетичній сітці і має один холодний з'єднувальний провід, а також герметичні термоусадочні перехідну і кінцеву муфти. Суцільний екран з алюмінієвої фольги, армований по всій довжині мідним лудженим провідником.

Слід застосовувати з терморегулятором з можливістю обмеження температури підлоги на рівні макс. 35 °C.

Термічний опір покриття підлоги над матом не повинен перевищувати 0,17 м²·K/Вт.

Один холодний кінець значно спрощує монтаж і підключення нагрівального мата.

### Технічні характеристики

- тип кабелю: двожильний екранований
- номінальна напруга: 230 В~
- питома потужність: 180 Вт/м² при 220 В, 200 Вт/м² при 230 В
- товщина мата: 3,5 - 4 мм
- ширина сітки/зони нагріву: 48 см / 50 см
- крок кабелю на сітці: 7,5 см
- мін. радіус вигину кабелю: 3 см
- холодний кінець: 1 x 4 м, 2 x 1 мм² + екран, DTWB
- внутрішня ізоляція: тефлон FEP
- екран: алюмінієва фольга + провід 1 x 0,5 мм
- зовнішня ізоляція: PVDF
- макс. робоча температура увімк.: 115 °C
- макс. робоча температура вимк.: 120 °C
- клас захисту від вологи: IPX7
- мін. температура монтажу: -5 °C
- допустимий опір: +10%...-5%
- допустима довжина: +2% +10 см...-2% -10 см
- сертифікація: УкрТЕСТ, IEC 60335 -2-96, SEMKO, CE
- гарантія: 20 років, повна в конструкції підлоги



Кабелі нагрівальні

### Асортимент DEVImat™ 200T

\*\* Рекомендована роздрібна ціна

Код товару	Довжина, м	Площа укладання, м²	Потужність при 220 В, Вт	Потужність при 230 В, Вт	Опір, Ом	Ціна**, грн.
83 020 735	0,9	0,45	80	87	608	3 243
83 020 736	2,1	1,05	200	215	246	3 972
83 020 737	2,9	1,45	260	285	186	4 665
83 020 738	4,2	2,1	390	430	123	5 394
83 020 739	5	2,5	455	500	106	6 123
83 020 740	6,2	3,1	555	605	87,4	6 851
83 020 741	6,9	3,45	635	695	76,1	7 580
83 020 742	8,6	4,3	775	845	62,6	8 309
83 020 743	9,9	4,95	905	990	53,4	9 402
83 020 744	12,2	6,1	1105	1210	43,7	10 605
83 020 745	14	7	1265	1385	38,2	11 771
83 020 746	15,6	7,8	1430	1565	33,8	12 937
83 020 747	17,6	8,8	1570	1715	30,8	14 104
83 020 748	21	10,5	1890	2070	25,6	15 671

## Нагрівальний мат двожильний екранований з тефлоновою ізоляцією

Тонкий нагрівальний мат з кабелем з тефлоновою високотемпературною ізоляцією. Застосовується для встановлення всередині приміщень: в шар клею безпосередньо під покриття підлоги. Можливе також встановлення в стяжку – аналогічно нагрівальному кабелю.

Виготовляється як нагрівальний мат з двожильним екранованим нагрівальним кабелем товщиною 3 мм. Кабель має тефлову внутрішню і зовнішню ізоляції. Кабель закріплений на самоклеючій синтетичній сітці і має один холодний з'єднувальний провід, а також герметичні термоусадочні перехідну і кінцеву муфти. Суцільний екран з алюмінієвої фольги, армований по всій довжині мідним лудженим провідником.

Один з'єднувальний провід спрощує монтаж і підключення нагрівального мата.

### Технічні характеристики

- тип кабелю: двожильний екранований
- номінальна напруга: 230 В~
- питома потужність: 135 Вт/м² при 220 В, 150 Вт/м² при 230 В
- товщина мата: 3,5 - 4 мм
- мін. радіус вигину кабелю: 3 см
- ширина сітки/зони нагріву: 48 см / 50 см
- холодний кінець: 1 x 4 м, 1mm² + екран, DTWB
- внутрішня ізоляція: тефлон
- екран: алюмінієва фольга + мідь 1 x 0,5 mm²
- зовнішня ізоляція: PVDF
- макс. робоча температура увімк.: 115 °C
- макс. робоча температура вимк.: 120 °C
- клас захисту від вологи: IPX7
- мін. температура монтажу: -5 °C
- допустимий опір: +10%...-5%
- допустима довжина: +2% +10 см...-2% -10 см
- сертифікація: УкрТЕСТ, IEC 60335-2-96, DEMKO, CE
- гарантія: 20 років, повна в конструкції підлоги



### Асортимент DEVImat™ 150T

\*\* Рекомендована роздрібна ціна

Код товару	Довжина, м	Площа укладання, м²	Потужність при 220 В, Вт	Потужність при 230 В, Вт	Опір, Ом	Ціна**, грн.
140F 0444	1	0,5	69	75	705	2890
140F 0445	2	1	137	150	353	3540
140F 0446	3	1,5	206	225	235	4157
140F 0447	4	2	274	300	176	4806
140F 0448	5	2,5	343	375	141	5456
140F 0449	6	3	412	450	118	6105
140F 0450	7	3,5	480	525	101	6755
140F 0451	8	4	549	600	88	7404
140F 0452	10	5	686	750	71	8378
140F 0453	12	6	823	900	59	9450
140F 0454	14	7	961	1050	50	10489
140F 0455	16	8	1098	1200	44	11528
140F 0456	18	9	1235	1350	39	12568
140F 0457	20	10	1372	1500	35	13607
140F 0458	24	12	1647	1800	29	15588

## Нагрівальний мат одножильний екранований

Тонкий одножильний нагрівальний мат з кабелем з тефлоновою високотемпературною ізоляцією. Застосовується для встановлення всередині приміщень. Призначений для монтажу в шар клею безпосередньо під покриття підлоги. Можливе також встановлення в стяжку – аналогічно нагрівальному кабелю.

Виготовляється як нагрівальний мат з одножильним екранованим нагрівальним кабелем товщиною 2,5 мм. Кабель має тефлонову внутрішню і зовнішню ізоляції. Кабель закріплений на самоклеючій синтетичній сітці й має два холодні з'єднувальні проводи, а також герметичні термоусадочні муфти.

### Технічні характеристики

- тип кабелю: одножильний екранований
- номінальна напруга: 230 В~
- питома потужність: 135 Вт/м² (220 В)  
150 Вт/м² (230 В)
- товщина мата: 3 мм
- ширина сітки/зони нагріву: 48 см / 50 см
- холодні кінці: 2 x 4 м, 1 мм² + екран, DSWB
- внутрішня ізоляція: тефлон MFA/PFA
- екран: мідний, 10 x 0,15 мм
- зовнішня ізоляція: PVDF
- макс. робоча температура увімк.: 110 °C
- макс. робоча температура вимк.: 120 °C
- клас захисту від вологи: IPX7
- мін. температура монтажу: -5 °C
- допустимий опір: +10%...-5%
- сертифікація: УкрТЕСТ, IEC 60335-2-96
- гарантія: 20 років, повна в конструкції підлоги



Кабелі нагрівальні

### Асортимент DEVIheat™ 150S

\*\* Рекомендована роздрібна ціна

Код товару	Довжина / розміри, м	Площа укладання, м²	Потужність при 220 В, Вт	Потужність при 230 В, Вт	Опір, Ом	Ціна**, грн.
83 000 300	0,6 x 0,8	0,48	68	75	705	2 442
83 000 301	0,5 x 0,7	0,35	46	50	1058	2 187
140F 0328	1	0,5	69	75	705	2 405
140F 0329	2	1	135	150	353	2 967
140F 0330	3	1,5	205	225	235	3 528
140F 0331	4	2	275	300	176	4 089
140F 0332	5	2,5	345	375	141	4 650
140F 0333	6	3	410	450	118	5 168
140F 0334	7	3,5	480	525	101	5 693
140F 0335	8	4	550	600	88	6 217
140F 0336	10	5	685	750	71	7 096
140F 0338	12	6	825	900	59	7 981
140F 0339	14	7	965	1050	50	8 856
140F 0340	16	8	1100	1200	44	9 745
140F 0337	18	9	1240	1350	39	10 620
140F 0341	20	10	1375	1500	35	11 509

## Нагрівальні мати і терморегулятори для «сухого» встановлення під ламінат і паркетну дошку

### DEVIDry™ 100

Нагрівальні мати з теплоізолятором. Застосовуються всередині приміщень для комфортного підігріву поверхні підлоги або для повного опалення. Призначені для підлог із бетонною або із схожою основою для швидкого «сухого» встановлення під покриття підлоги. Як покриття може використовуватись паркет, ламінат, паркетна дошка. Є розділювальним шаром (заміняють підкладку під паркет/ламінат).

Питома потужність – 100 Вт/м² (230 В).

Термічний опір покриття має бути не більше 0,18 м²·К/Вт.

Нагрівальні мати виготовляються як багатошарова конструкція, яка складається з тонкого нагрівального кабелю, закріпленого на алюмінієвій фользі і покритого з обох сторін спеціальним спіненим пластиком. Служить як додаткова тепло- і звукоізоляція. По краях мата розташовані спеціальні роз'єми для підключення матів один до одного.

Для рівномірного заповнення всієї площі підлоги застосовується мат-заповнювач **DEVIDry™ FM**. Встановлюється на ділянках, де відсутні нагрівальні мати **DEVIDry™**, наприклад на крайових ділянках.

### DEVIDry™ Pro Kit

Набір для підключення і керування нагрівальними матами **DEVIDry™** з терморегулятором **DEVIreg™ Touch**. Застосовується тільки для дерев'яного покриття підлоги. Включає в себе електронний терморегулятор **DEVIreg™ Touch** з датчиком температури підлоги на проводі, кабель підключення до мата 3 м (10 А), ключ для роз'ємів та алюмінієву клейку стрічку.

### DEVIDry™ Kit 100

Набір для підключення і керування нагрівальними матами **DEVIDry™ Kit 100** підходить як для дерев'яного, так і для килимового підлогового покриття. Включає в себе електронний терморегулятор **DEVIDry™ C**, блок захисту та комутації **DEVIDry™ CD** з кабелем підключення до мата, ключ для роз'ємів, датчик температури підлоги на проводі та алюмінієву клейку стрічку. Модуль **DEVIDry™ CD** має вбудований захист по струму витоку у вигляді плавких запобіжників на 6 мА.

Підключається в розетку за допомогою штепсельної вилки на проводі.

### Технічні характеристики DEVIDry™ 100

• товщина:	8 мм
• нагрівальний елемент:	одножильний нагрівальний кабель
• клас захисту від вологості:	IP X7
• клас безпеки:	II □ (подвійна ізоляція)
• питома потужність:	100 Вт/м² (230 В)
• ізоляція:	подвійна
• термічний опір:	0,125 м²·К/Вт
• звукоізоляція:	-17 дБ
• сертифікація:	УкрТЕСТ, CE, KEMA
• гарантія:	5 років

### Технічні характеристики DEVIDry™ Kit 100

• напруга живлення DEVIDry™ CD:	230 В~ 50 Гц
• напруга живлення DEVIDry™ C:	24 В~
• максимальне активне навантаження:	2300 Вт, 10 А, 230 В
• гістерезис:	± 1,2 °C
• діапазон регулювання:	5...35 °C
• розміри DEVIDry™ CD:	92 x 99 x 39 мм
• розміри DEVIDry™ C:	120 x 79 x 30 мм
• клас захисту:	IP21
• маркування:	DEVIDry™ Kit, DEVIDry™ Plug Kit
• гарантія:	2 роки

DEVIDry™ Pro Kit



DEVIDry™ Kit 100



DEVIDry™ C100

DEVIDry™ CD



DEVIDry™ X



DEVIDry™ Supply Cord



## Асортимент DEVIDry™

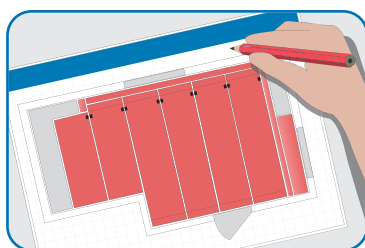
\*\* Рекомендована роздрібна ціна

Код товару	Назва	Площа обігріву, м²	Розміри, м	Потужність/струм (230 В), Вт/А	Опір, Ом	Ціна**, грн.
89 300 020	DEVIDry™ 100, 1 м², нагрівальний мат	0,4	1 x 1	40 / 0,17	1325	1 611
89 300 022	DEVIDry™ 100, 2 м², нагрівальний мат	1,4	1 x 2	140 / 0,61	380	2 915
89 300 024	DEVIDry™ 100, 3 м², нагрівальний мат	2,4	1 x 3	240 / 1,04	220	4 373
89 300 026	DEVIDry™ 100, 4 м², нагрівальний мат	3,4	1 x 4	340 / 1,48	155	5 831
89 300 028	DEVIDry™ 100, 5 м², нагрівальний мат	4,4	1 x 5	440 / 1,91	120	7 289
89 300 030	DEVIDry™ FM1, мат-заповнювач, 1 м²		1 x 1			1 026
89 300 031	DEVIDry™ FM2, мат-заповнювач, 2 м²		1 x 2			1 736
89 300 032	DEVIDry™ FM4, мат-заповнювач, 4 м²		1 x 4			3 182
19 911 006	DEVIDry™ Pro Kit, комплект: DEVireg™ Touch + кабель 3 м (10А) + ключ роз'ємів + алюм. скотч					2 748
19 911 009	DEVIDry™ Supply Cord, кабель для підключення регулятора до мата, 3 м, 10 А					515
19 911 001	DEVIDry™ Kit 100, комплект: регулятор DEVIDry™ C100 + з'єднувальна коробка DEVIDry CD з кабелями + ключ роз'ємів + алюм. скотч					3 263
19 911 100	DEVIDry™ CD, з'єднувальна коробка з кабелями (з комплекту DEVIDry™ Kit 100)					2 425
19 911 110	DEVIDry™ X25, кабель-подовжувач, 25 см, 10 А					650
19 911 111	DEVIDry™ X100, кабель-подовжувач, 100 см, 10 А					729
19 911 112	DEVIDry™ X200, кабель-подовжувач, 200 см, 10 А					935


## Монтаж нагрівальних матів DEVIDry™ під дерев'яне покриття без стяжки



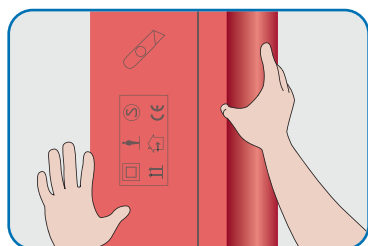
1. Комплекти для підключення, нагрівальний мат DEVIDry™ 100



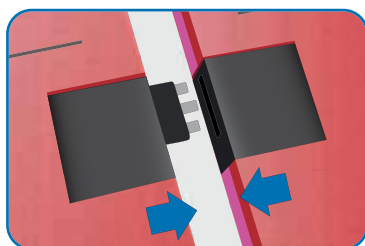
2. Визначте площу укладання та розташування нагрівальних матів



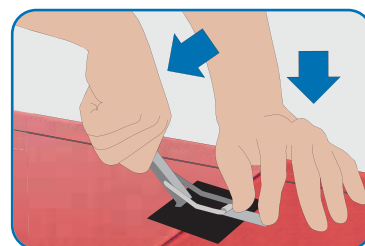
3. Підберіть нагрівальні мати, регулятор, мати-заповнювачі



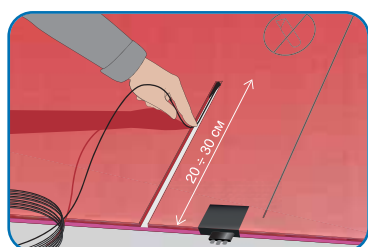
4. Розгорніть нагрівальний мат на підлозі



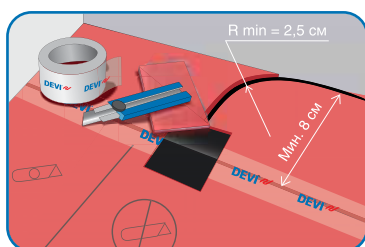
5. З'єднайте роз'єми сусідніх нагрівальних матів



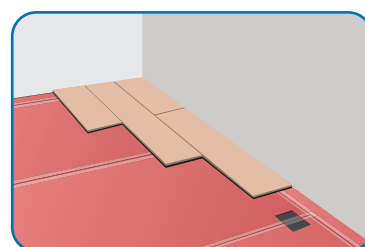
6. Використовуйте спеціальний ключ для роз'ємів



7. Встановіть в паз датчик температури підлоги на проводі



8. Під'єднайте роз'єм кабеля живлення, вкладіть мати-заповнювачі



9. Перевірте опір матів і датчика. Укладіть ламінат і т. д.

## Монтажні пластини з теплоізолятором для «сухого» монтажу нагрівального кабелю під паркетну дошку

Монтажні теплоізолюючі пластини **DEVicell™** призначені для встановлення нагрівального кабелю «сухим способом» під дерев'яну або ламіновану паркетну дошку.

Застосовується для встановлення всередині приміщень. Використовується для повного опалення приміщень або для комфортного підігріву поверхні підлоги – систем «Тепла підлога».

Максимальна встановлювана потужність – 100 Вт/м².

Максимальна потужність нагрівального кабелю – 10 Вт/м, рекомендується застосовувати кабель **DEViflex™ 10T**.

Виготовляється як двохшарова конструкція – теплоізолятор з напресованим профільованим алюмінієвим теплорозподільвальним покриттям. До комплекту входять засочки для з'єднання окремих пластин між собою.

### Технічні характеристики

- конструкція: пінополістирол з алюмінієвим покриттям
- розмір пластини: 50 x 100 см, 0,5 м²
- товщина: 13 мм
- площа комплектів: 2 м² (4 пластини)  
5 м² (10 пластин)  
50 м² (100 пластин, палета)
- товщина алюмінієвого покриття: 0,8 мм
- теплоізоляція: вогнетривкий пінополістирол
- термічний опір: 0,26 Вт/м² · °C/Вт
- звукоізоляція: -3 дБ
- стійкість до деформації: 3670 кг/м²
- макс. робоча температура: 80 °C
- максимальна потужність кабельної системи: 100 Вт/м²
- крок укладання кабелю: 10 см
- гарантія: 10 років



### Асортимент DEVicell™

\*\* Рекомендована роздрібна ціна

Код товару	Назва	Опис	шт./м²	Ціна**, грн.
140F 1131	<b>DEVicell™</b>	2 м², 4 пластини, 100 Вт/м² макс.	1 уп. / 2 м²	2 628
140F 1130	<b>DEVicell™</b>	5 м², 10 пластин, 100 Вт/м² макс.	1 уп. / 5 м²	6 354
140F 1132	<b>DEVicell™</b>	50 м², 100 пластин, 100 Вт/м² макс.	1 палета/ 50 м²	55 854
18 055 300	Набір для встановлення датчика температури	Гофрована трубка довжиною 2,5 м Ø10 мм, заглушка датчика температури, фольга алюмінієва клейка 27x15 см – 2 шт.	1 уп.	240

## Плівковий нагрівальний мат для дзеркал

Плівковий нагрівальний мат призначений для підігріву дзеркал у ванних кімнатах з метою запобігання їх запотіванню. Призначений для встановлення всередині приміщень на тильну сторону дзеркал.

Нагрівальний мат **DEVIfoil™ Mirror** на одній поверхні має клейкий шар із захисною плівкою, який дозволяє легко і швидко встановлювати його на тильну сторону дзеркала.

Нагрівальний мат, як правило, підключається паралельно до освітлення дзеркал або ванної кімнати. Також можливе підключення через окремий вимикач.

Не вмуровувати в стіни! Для дзеркал, вмурованих/вклеєних у стіни, можна використовувати мат **DEVIheat™ 150S**.

### Технічні характеристики

- тип мата: плівковий нагрівач
- нагрівальний елемент: вуглецеве наплення
- матеріал плівки: поліестер + поліетилен
- питома потужність: 200 Вт/м² (230 В)
- номінальна напруга: 230 В~
- товщина мата: 0,8 мм
- товщина муфти: 7 мм
- шнур живлення: 1 м, 2 x 0,5 мм²
- клас захисту: IP 44
- клас безпеки: II □ (подвійна ізоляція)
- макс. робоча температура увімк.: 80 °C
- сертифікація: УкрТЕСТ, SGS
- гарантія: 2 роки



Кабелі нагрівальні

### Асортимент DEVIfoil™ Mirror

\*\* Рекомендована роздрібна ціна

Код товару	Опис товару	Площа, м²	Розміри, мм	Потужність при 230 В, Вт	Ціна**, грн.
62 000 000	<b>DEVIfoil™ Mirror 17,5</b>	0,10	274 x 358	17,5	1 198
62 000 001	<b>DEVIfoil™ Mirror 40</b>	0,21	410 x 524	40	1 664
62 000 002	<b>DEVIfoil™ Mirror 70</b>	0,37	708 x 524	70	2 096

## Саморегулюючі нагрівальні кабелі на бобінах

Кабелі **DEVIpipeline™ 10/25/33** застосовуються для обігріву та захисту від замерзання трубопроводів, продуктопроводів, забезпечення необхідної температури технологічних установок, особливо при нерівномірності температури на поверхні. Виробництво – Thermon, USA.

Кабель **DEVliceguard™ 18** використовується для систем захисту від снігу і льоду на дахах, особливо там, де водостоки можуть забиватись листям і хвоєю, що може призвести до перегріву резистивного кабелю. Зовнішня ізоляція стійка до ультрафіолетового випромінювання і атмосферних впливів. Виробництво – Thermon, USA.

Кабель **DEVlhotwatt™ 55** використовується для підтримання температури гарячої води в побутових теплоізованих трубопроводах на рівні 55°C, що усуває потребу в постійній циркуляції води. Застосовується тільки на металевих трубах.

Кабель **DEVlpipeheat™ 10** має ізоляцію з харчового пластику, а отже, може встановлюватися всередині труби з питною водою.

Рекомендується застосовувати терморегулятор з датчиком температури на проводі для відключення системи в теплу пору року.

Саморегулюючі кабелі не мають холодних кінців і кінцевої муфти. Продаються довжиною від 1 м і бобінами по 100, 250 і 750 м (на бобіні 750 м можливі 2 відрізки кабелю), фактична довжина кабелю на бобіні – до +10%.

Процес встановлення муфт наведено на стор. 31, 54-55.



### Технічні характеристики

- |                                |   |                              |   |
|--------------------------------|---|------------------------------|---|
| • тип кабелю:                  | двожильний екранований                  | • мін. зовнішня температура: | -50(30)°C (для <b>DEVlhotwatt™ 55</b> )                               |
| • номінальна напруга:          | 230 В~                                  | • струмоведучі проводи:      | 1,1 мм², 7 скручених жил  |
| • мін. діаметр вигину:         | 6,4 см по плоскій стороні всередині     | • опір обплетення:           | 18,2(14,8) Ом/км (для <b>DEVliceguard™ 18</b> )                       |
| • зовнішня ізоляція:           | поліофелін, УФ-стійкий; термопластик    | • міцність кабелю:           | клас M2 IEC 60800:2009, DEVliceguard™ та DEVlpipeheat™ IEC 60335-2-96 |
| • маса, макс.:                 | 13,2 кг/100 м                           | • сертифікація:              | УкрТЕСТ, VDE, CE  |
| • допустима довжина на бобіні: | 0%...+10%                               | • гарантія                   | 5 лет   |
| • макс. робоча темп. увімк.:   | 65(80)°C (для <b>DEVlhotwatt™ 55</b> )  |                              |   |
| • макс. робоча темп. вимк.:    | 85(100)°C (для <b>DEVlhotwatt™ 55</b> ) |                              |   |

### Асортимент

\*\* Рекомендована роздрібна ціна

Код товару	Назва	Питома потужність* (230 В)	Колір	Розмір, мм	м	Ціна**, грн.
98 300 864	<b>DEVIpipeline™ 10</b>	10 Вт/м при +10°C	Синій	5,8 x 13,6	1	290
98 300 867	<b>DEVIpipeline™ 25</b>	25 Вт/м при +10°C	Червоний	5,8 x 13,6	1	290
98 300 869	<b>DEVIpipeline™ 33</b>	33 Вт/м при +10°C	Сірий	5,8 x 13,6	1	290
98 300 861	<b>DEVliceguard™ 18</b>	18 Вт/м при +10°C	Чорний	5,8 x 11,8	1	290
98 300 957	<b>DEVlhotwatt™ 55</b>	8 Вт/м при +55°C	Зелений	5,8 x 11,8	1	291
98 300 015	<b>DEVlpipeheat™ 10</b>	10 Вт/м при +10°C	Світло-синій	5,3 x 7,7	1	261

\* Питома потужність нормується при встановленні на теплоізовану металеву трубу з приклеюванням кабелю до поверхні алюмінієвим скотчем.

## Максимальні довжини кабелів і струми навантаження для вибору автоматів захисту

	DEVipeguard™ 10			DEVipeguard™ 25			DEVipeguard™ 33		
	Максимальна довжина, м і струм автомату захисту, А***								
Темп. увімкнення	10 А	16 А	20 А	10 А	16 А	20 А	10 А	16 А	20 А
-30°C	87 м	140 м	175 м	42 м	67 м	84 м	25 м	41 м	51 м
-15°C	103 м	165 м	207 м	49 м	79 м	100 м	30 м	48 м	60 м
0°C	119 м	191 м	226 м	58 м	93 м	116 м	36 м	58 м	73 м
10°C	119 м	191 м	226 м	58 м	93 м	116 м	42 м	67 м	84 м

	DEVlceguard™ 18					DEVlhotwatt™ 55		
	Максимальна довжина, м і струм автомату захисту, А***							
Темп. увімкнення	10 А	16 А	20 А	25 А	32 А	10 А	16 А	20 А
-30 °С	27 м	44 м	55 м	69 м	88 м	–	–	–
-15 °С	32 м	51 м	64 м	80 м	95 м	–	–	–
0 °С	38 м	60 м	75 м	94 м	95 м	–	–	–
10 °С	51 м	82 м	103 м	129 м	129 м	70 м	88 м	117 м

	DEVipeheat™ 10 на трубі		DEVipeheat™ 10 в трубі	
	Максимальна довжина, м і струм автомату захисту, А***			
Темп. увімкнення	10 А	16 А	10 А	16 А
-30 °С	50 м	54 м	–	–
-15 °С	79 м	85 м	–	–
0 °С	96 м	103 м	–	–
10 °С	100 м	107 м	60 м	60 м

\*\*\* Захисний автомат має бути з характеристикою «С». Значення враховують пускові струми, які в 5...7 разів більші, ніж робочі.

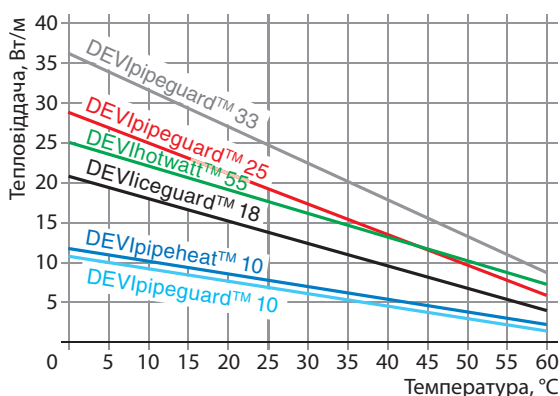
Слід підключати через пристрій захисного відключення (ПЗВ, РТУ, дифреле) – макс. 30 мА. Максимум 500 м кабелю(-ів) на один ПЗВ.

## Рекомендована товщина теплоізоляції для підтримання 55 °C в трубі при застосуванні кабелю DEVhotwatt™ 55 в одну лінію

Температура, що підтримується на трубі, що розташована в приміщенні	Діаметр труби, мм					
	15	22	28	35	42	54
55 °C	Рекомендована товщина ізоляції, мм ( $\lambda = 0,038$ Вт/м·К)					
	20	25	30	40	50	60

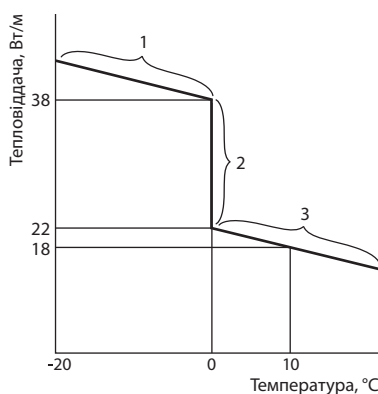
### Потужність, що виділяється кабелями

Кабелі встановлені на металевій трубі з теплоізоляцією.



### Потужність, що виділяється кабелем DEViceguard™ 18

Кабель встановлений відкрито на покрівлі.



1. Кабель нагріває сніг і лід, які ще не тануть.

2. Сніг і лід починають танути, і вода стікає по водостоках. Потужність близько 38 Вт/м виділяється кабелем, зануреним у воду з температурою 0 °C. Коли вода повністю стікає з кабелю і він залишається в повітрі, то зняття тепла значно знижується і потужність зменшується вдвічі – до 22 Вт/м.

3. Кабель знаходиться у повітрі сухий. Потужність, яка виділяється, залежить від температури навколишнього повітря.



## Система підключення та з'єднання саморегулюючих нагрівальних кабелів

**DEVI EasyConnect** – це проста система для швидкого і надійного підключення саморегулюючих нагрівальних кабелів Thermon. Модульна конструкція дозволяє використовувати різноманітні комбінації з'єднань. Система сумісна з усіма типами саморегулюючих нагрівальних кабелів **DEVIpipeline™** і **DEVliceguard™**.

З'єднувальні роз'єми **DEVI EasyConnect** мають муфту механічної фіксації кабелю і муфту герметизації кабельного вводу, електричне підключення виконується гвинтовим зажимом. З'єднувальна коробка **EC-JB4** з попередньо встановленими роз'ємами-розетками забезпечує швидке підключення і розподіл нагрівальних кабелів та кабелю живлення під час їх встановлення.

Набори **DEVI EasyConnect** дозволено застосовувати лише у вибухобезпечних зонах.

### Технічні характеристики

#### З'єднувальні модулі

- робоча напруга: 250 В~
- максимальний струм: 16 А
- максимальна робоча темп.: 100 °С
- мінімальна робоча темп.: -40 °С
- підключення: 3 гвинтових колодки, латунні з покриттям
- підключений кабель живлення: 3 x 2,5 мм<sup>2</sup>
- матеріал корпусу: термопластик, PA66, без галогенів
- клас захисту: IP68 (занурення у воду на глибину 3 м протягом 2 год)
- матеріал ущільнення: NBR (Nitrile Butadiene Rubber)
- гарантія: 5 років

#### З'єднувальна коробка (EC-JB4)

- робоча напруга: 250 В~
- максимальний струм: 16 А
- максимальна робоча темп.: 70 °С
- мінімальна робоча темп.: -20 °С
- матеріал корпусу: PS (полістирол) без галогенів
- клас захисту: IP65
- гарантія: 5 років



### Асортимент DEVI EasyConnect

\*\* Рекомендована роздрібна ціна

Код товару	Назва	Опис	Ціна**, грн.
98 300 870	<b>DEVI EasyConnect EC-1</b>	Набір для підключення кабелю живлення до нагрівального кабелю	1 547
98 300 875	<b>DEVI EasyConnect EC-2</b>	Набір для підключення кабелю живлення до 2 нагрівальних кабелів	3 928
98 300 876	<b>DEVI EasyConnect EC-3</b>	Набір для підключення кабелю живлення до 3 нагрівальних кабелів	4 166
98 300 872	<b>DEVI EasyConnect EC-ETK</b>	Набір для кінцевої муфти	524
98 300 873	<b>DEVI EasyConnect EC-1+ETK</b>	Набір для підключення кабелю живлення до нагрівального кабелю + кінцева муфта	2 202
98 300 871	<b>DEVI EasyConnect EC-T1</b>	Набір для з'єднання 2 нагрівальних кабелів	1 696
98 300 874	<b>DEVI EasyConnect EC-T2</b>	Набір для розгалуження нагрівального кабелю – 1 в 2	3 928
98 300 877	<b>DEVI EasyConnect EC-JB4</b>	З'єднувальна коробка для підключення 4 нагрівальних кабелів – 1 в 4	4 821

**EC-1 (98300870).**

Набір для підключення живлення

**EC-2 (98300875).**

Набір для підключення живлення до 2 кабелів

**EC-3 (98300876).**

Набір для підключення живлення до 3 кабелів

**EC-ETK (98300872).**


Набір для кінцевої муфти

**EC-1 + ETK (98300873).**


Набір для підключення живлення і кінцева муфта

**EC-T1 (98300871).**

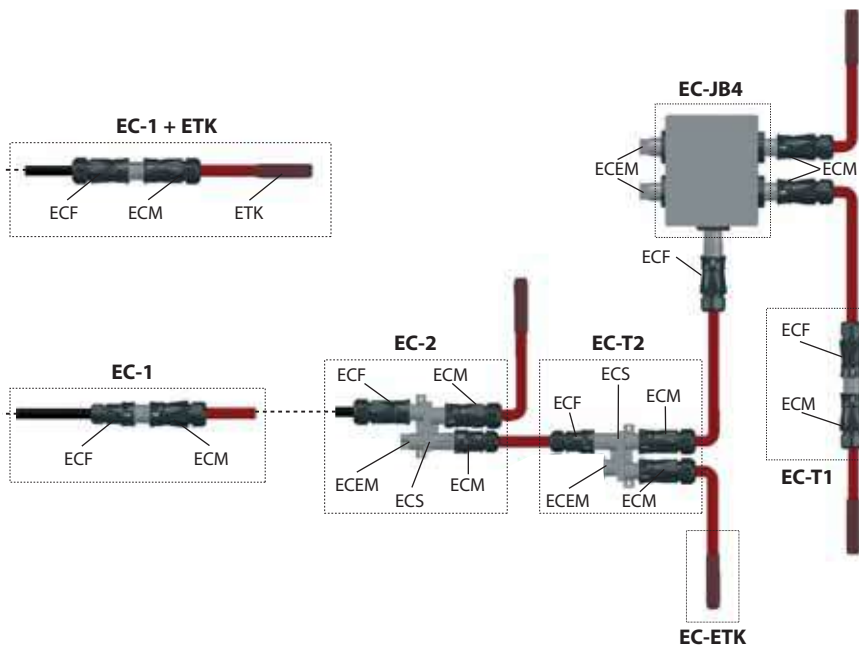
Набір для з'єднання 2 нагрівальних кабелів

**EC-T2 (98300874).**

Набір для розгалуження нагрівального кабелю – 1 в 2

**EC-JB4 (98300877).**

З'єднувальна коробка для підключення 4 нагрівальних кабелів – 1 в 4

**Приклад застосування системи з'єднувачів DEVI EasyConnect**

Позначення: ECF – роз'єм-розетка (Female), ECM – роз'єм-вилка (Male), ECEM – заглушка роз'єму-вилки (Male), ECS – розподільвальна коробка.

## Саморегулюючий нагрівальний кабель зі з'єднувальним кабелем для систем сніготанення на покрівлі

Саморегулюючий нагрівальний кабель **DEVliceguard™ 18 Readymade** з холодним з'єднувальним кабелем для захисту від намерзання снігу і льоду на покрівлі і в водостічній системі.

Застосовується для обігріву водостічних труб і жолобів, краю покрівлі, а також інших елементів покрівлі, особливо там, де водостоки можуть забиватись листям, гілками, хвоею, або проходять крізь теплі приміщення, що може призвести до перегріву звичайного резистивного кабелю.

Зовнішня ізоляція стійка до ультрафіолетового випромінювання і атмосферних впливів.

Довгий з'єднувальний кабель спрощує підключення і монтаж кабелю.

Виготовляється як двожильний екранований нагрівальний кабель з холодним з'єднувальним кінцем довжиною 5 м, з герметичними термоусадочними перехідною і кінцевою муфтами.



### Технічні характеристики

• тип кабелю:	саморегулюючий екранований	• макс. робоча темп. увімк.:	65 °C												
• номінальна напруга:	230 В~	• макс. робоча темп. вимк.:	85 °C												
• номінальна потужність:	18 Вт/м при 10 °C	• мін. зовнішня температура:	-51 °C												
• розміри:	5,8 x 11,3 мм	• клас захисту від вологи:	IPX7												
• мін. радіус вигину:	внутрішній 32 мм	• струмоведучі проводи:	1,23 мм², 16 скручених жил												
• холодний кінець:	5 м, 3 x 1,5 мм², DTCL	• опір обплетення:	14,8 Ом/км												
• внутрішня ізоляція:	«поперечно зшитий» поліолефін	• сертифікація:	УкрТЕСТ, VDE												
• зовнішня ізоляція:	TPE (термопластичний еластомер), чорна, УФ-стійка	• гарантія:	5 років												
• захисний екран:	мідне лужене обплетення, заповнення 80%	• макс. довжина з автоматом 16 А	<table border="1"> <tr> <th></th><th>+10 °C</th><th>0 °C</th><th>-20 °C</th></tr> <tr> <td>- на трубі:</td><td>114 м</td><td>98 м</td><td>77 м</td></tr> <tr> <td>- в талій воді:</td><td>82 м</td><td>60 м</td><td>50 м</td></tr> </table>		+10 °C	0 °C	-20 °C	- на трубі:	114 м	98 м	77 м	- в талій воді:	82 м	60 м	50 м
	+10 °C	0 °C	-20 °C												
- на трубі:	114 м	98 м	77 м												
- в талій воді:	82 м	60 м	50 м												

### Асортимент DEVliceguard™ 18 Readymade

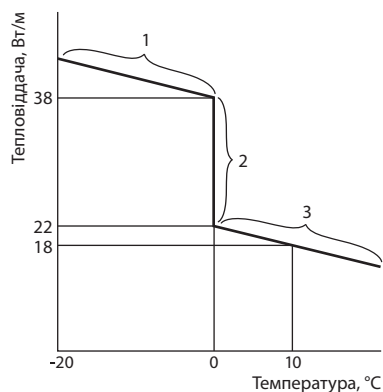
\*\* Рекомендована роздрібна ціна

Код товару	Довжина, м	Потужність* кабелю при 10 °C, Вт (230 В)	Ціна**, грн.
98 300 835	2	36	2045
98 300 836	4	72	2641
98 300 837	6	108	3236
98 300 838	8	144	3832
98 300 839	10	180	4428
98 300 840	15	270	6038
98 300 841	23	414	8421
98 300 842	30	540	10506
98 300 843	50	900	16465

\* Питома потужність нормується при встановленні на теплоізольовану металеву трубу з приклеюванням кабелю до поверхні алюмінієвим скотчем. Струми навантаження для вибору автоматів захисту див. на стор. 29.

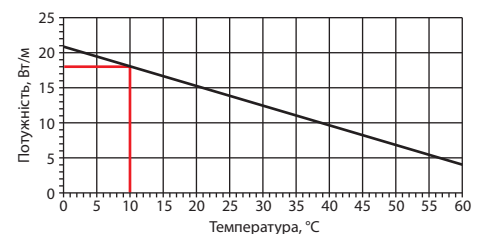
### Зміна потужності DEVliceguard™ 18.

Саморегулюючий кабель на покрівлі.



1. Кабель знаходиться під снігом або льодом. Увімкнений кабель нагріває сніг/лід і, відповідно, нагрівається сам, що призводить до пропорційного зниження потужності (кабель «саморегулюється»).

2. Сніг або лід нагріваються до 0 °C і починають танути, вода стікає по водостоках. Потужність приблизно 38 Вт/м виділяється кабелем, який занурений у воду або в талій сніг/лід з температурою 0 °C. Коли вода повністю стікає з кабелю, то різко змінюються умови зняття тепла з його оболонки – замість води кабель віддає тепло в повітря. Оскільки повітря значно гірший провідник тепла, то температура



кабелю різко підвищується, і потужність саморегулюючого кабелю зменшується приблизно вдвічі – до 22 Вт/м.

3. Після того, як увесь сніг/лід навколо кабелю розтанув, кабель знаходиться в повітрі сухий. Потужність, що виділяється саморегулюючим кабелем, пропорційно залежить від температури навколишнього повітря: вища температура – нижча потужність кабелю. Температура повітря +3 °C – рекомендована для встановлення на терморегуляторі, вище якої нагрівальний кабель повинен бути вимкнений.

## Нагрівальний кабель високотемпературний силіконовий з подвійною ізоляцією на бобінах

Високотемпературний силіконовий нагрівальний кабель застосовується для технологічного підігріву при високих температурах. Має підвищену гнучкість, що дозволяє застосовувати його для захисту дверей холодильних камер від замерзання.

**DEVlhightemp (DSIX)** виготовляється як одножильний нагрівальний кабель без екрана.

Недопустимий контакт з оливами.

### Технічні характеристики

- тип кабелю: одножильний
- макс. питома потужність: 40 Вт/м
- максимальна напруга: 400 В ~
- діаметр: 3,8 мм
- мін. діаметр вигину: 2 см
- ізоляція: силіконова подвійна
- мін. робоча температура: -50 °С
- макс. робоча температура: 170 °С
- допустимий опір: +7% ... -4%
- допустима довжина: +2% +10 см ... -2% -10 см
- сертифікація: УкрТЕСТ
- гарантія: 2 роки



Кабелі нагрівальні

### Асортимент DEVlhightemp (DSIX)\* і додаткового обладнання

\*\* Рекомендована роздрібна ціна

Код товару	Опір r, Ом/м	Довжина, м	Ціна**, грн.
03 044 336	74	1	62
03 044 542	8,93		
03 044 609	5,00		
03 044 633	3,34		
03 044 666	2,38		
03 044 757	1,13		
03 044 781	0,82		
86 000 080	Муфта термоусадочна з силіконовими холодними кінцями	1 шт.	1 302

### Розрахункові довжини\* DEVlhightemp™ для деяких потужностей і напруг

Питомий опір r, Ом/м	Питома потужність p, Вт/м	12 В		24 В		220 В		380 В	
		Довжина, м	P, Вт	Довжина, м	P, Вт	Довжина, м	P, Вт	Довжина, м	P, Вт
74	40***	0,22	9	0,44	18	4,0	162	7,0	279
	30	0,25	8	0,51	15	4,7	140	8,1	242
	20	0,31	6	0,62	12	5,7	114	9,9	198
	10	0,44	4	0,88	9	8,1	81	14,0	140
8,93	40***	0,63	25	1,27	51	11,6	466	20,1	804
	30	0,73	22	1,47	44	13,4	403	23,2	696
	20	0,90	18	1,80	36	16,5	329	28,4	569
	10	1,27	13	2,54	25	23,3	233	40,2	402
5	40***	0,85	34	1,70	68	15,6	622	26,9	1075
	30	0,98	29	1,96	59	18,0	539	31,0	931
	20	1,20	24	2,40	48	22,0	440	38,0	760
	10	1,70	17	3,39	34	31,1	311	53,7	537
3,34	40***	1,0	42	2,1	83	19	761	33	1315
	30	1,2	36	2,4	72	22	659	38	1139
	20	1,5	29	2,9	59	27	538	46	930
	10	2,1	21	4,2	42	38	381	66	658
2,38	40***	1,2	49	2,5	98	23	902	39	1558
	30	1,4	43	2,8	85	26	781	45	1349
	20	1,7	35	3,5	70	32	638	55	1102
	10	2,5	25	4,9	49	45	451	78	779
1,13	40***	1,8	71	3,6	143	33	1309	57	2261
	30	2,1	62	4,1	124	38	1134	65	1958
	20	2,5	50	5,0	101	46	926	80	1599
	10	3,6	36	7,1	71	65	654	113	1130
0,82	40***	2,1	84	4,2	168	38	1537	66	2654
	30	2,4	73	4,8	145	44	1331	77	2298
	20	3,0	59	5,9	119	54	1087	94	1877
	10	4,2	42	8,4	84	77	768	133	1327

\* Формули для розрахунку і приклад розрахунку наведено на стор. 57.

\*\*\* Рекомендується обирати/застосовувати нагрівальний кабель з максимальною питомою потужністю, дещо меншою ніж 40 Вт/м.

## Регулятор без датчика температури, з пропорційним регулюванням

Електронний регулятор потужності без датчика температури застосовується для керування електричними кабельними системами в конструкції підлоги там, де неможливо встановити або замінити датчик температури підлоги на проводі. Також може бути використаний для керування іншими системами електроопалення або системами з електричними блоками контролю.

Принцип регулювання заснований на пропорційній зміні потужності (увімк./вимк.) в інтервалі 0...100%. Ручкою регулятора встановлюється час подачі напруги на нагрівальний кабель в межах базового циклу, який дорівнює приблизно 30 хв. Наприклад, при встановленні ручки на значення «2» регулятор буде протягом 10 хвилин подавати напругу на вихід, потім 20 хв не подаватиме і т.д. Комутуючим пристроєм є силовое електромагнітне реле.

Конструкція корпусу передбачає встановлення на стіну в монтажну коробку. Двополюсний вимикач живлення. Механічні обмежувачі положення ручки регулювання. Світлодіодна індикація: зелений – реле відключено, червоний – реле увімкнено, не світиться – живлення на регуляторі відключено.

### Технічні характеристики

- напруга живлення: 230 В~ + 10% / -20%, 50 Гц
- активне навантаження, макс.: 15 А 230 В, 3450 Вт
- індуктивне навантаження: 4 А 250 В,  $\cos \varphi = 0,3$
- перемикач навантаження: NO, двоконтатне реле
- інтервал регулювання увімк./вимк.: 30 хвилин
- індикатор: світлодіод зелений/червоний
- робоча темп. навколишнього середовища: -10...+30 °C
- тип рамки: ELKO\*
- розміри: 85 x 85 x 47 мм
- клас захисту: IP31
- клас безпеки: II □
- споживана потужність: макс. 0,25 Вт
- сертифікація: УкрСЕПРО, DEMKO, CE



### Асортимент

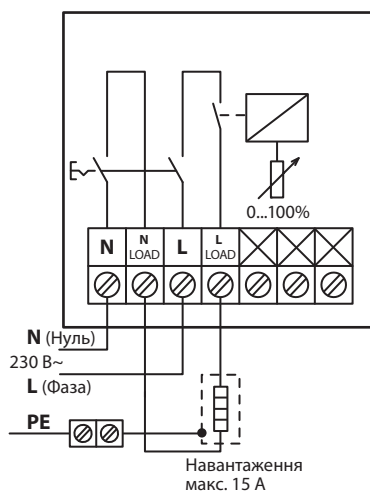
\*\* Рекомендована роздрібна ціна

Код товару	Тип	Діапазон регулювання	Колір /Тип рамки	Ціна**, грн.
140F 1041	DEVIreg™ 527	0...100%, цикл 30 хв	Білий / ELKO*	1 807

\* Регулятори з рамками ELKO можуть встановлюватись в рамки інших виробників, наприклад:

Merten – M-plan, M-arc, M-smart; Jung – A500ww, Aplus; Gira – E2, Standard 55, Esprit, Event; Berker – B1, B3, B7, S1.

### Схема підключення





## Терморегулятори електронні

Електронні терморегулятори застосовуються для систем комфортного підігріву поверхні – «Тепла підлога» (130) або повного опалення приміщень (132). Одна ручка використовується для регулювання і вимкнення. Конструкція корпусу передбачає встановлення на поверхню стіни. Електронний вимикач живлення. Можливість обмеження діапазону регулювання.

Серія представлена двома моделями:

**DEVlreg™ 130** – для систем «Тепла підлога» з датчиком температури підлоги на проводі.

**Можливе застосування для систем сніготанення та антиобледеніння.**

**DEVlreg™ 132** – для систем повного опалення з вбудованим датчиком температури повітря і датчиком обмеження температури підлоги/стяжки на проводі.

### Технічні характеристики

- напруга живлення: 180...250 В~
- активне навантаження: 16 А 250 В, 3700 Вт
- індуктивне навантаження: 1 А 250 В,  $\cos \varphi = 0,3$
- перемикач навантаження: NO, контакт-реле
- гістерезис: 0,4 °C
- індикатор: світлодіод зелений/червоний
- робоча темп. навколишнього середовища: -10...+50 °C
- колір: білий
- клас захисту: IP30
- клас безпеки: II □
- сертифікація: УкрТЕСТ, DEMKO, CE
- маркування: D130, D132
- гарантія: 2 роки



DEVlreg™ 130



DEVlreg™ 132



reddot design award  
winner 2004

Регулятори

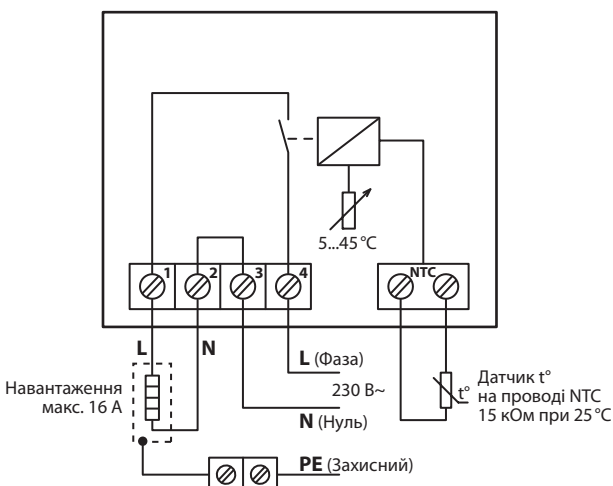
### Асортимент

\*\* Рекомендована роздрібна ціна

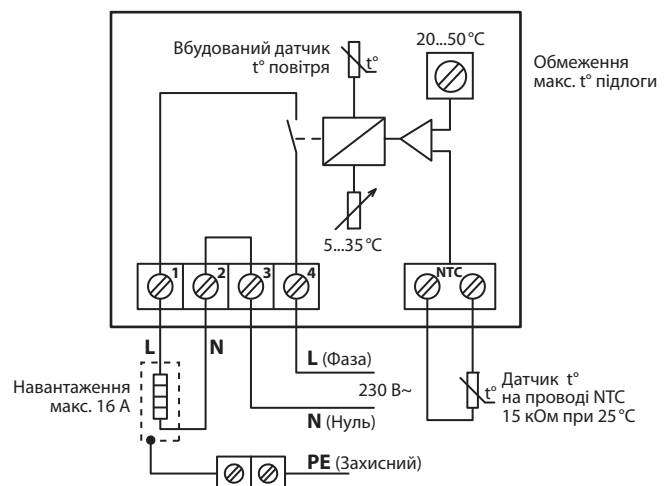
Код товару	Тип	Діапазон регулювання	Тип датчика	Ціна**, грн.
140F 1010	DEVlreg™ 130	5...45 °C	Датчик t° підлоги, 3 м, NTC 15 кОм при 25 °C	1 443
140F 1011	DEVlreg™ 132	5...35 °C, обмеження t° підлоги 20...50 °C	Вбудований датчик повітря + датчик t° підлоги, 3 м, NTC 15 кОм при 25 °C	1 717

### Схеми підключення

DEVlreg™ 130



DEVlreg™ 132



## Терморегулятори електронні

Електронні терморегулятори застосовуються для систем комфортного підігріву поверхні – «Тепла підлога» або повного опалення приміщень.

Конструкція корпусу передбачає встановлення на стіну в монтажну коробку. Двополюсний вимикач живлення.

Серія представлена трьома моделями:

**DEVIreg™ 530** – для систем «Тепла підлога» з датчиком температури підлоги на проводі, «нічне» зниження темп. на 5°C;

**DEVIreg™ 531** – для систем повного опалення з вбудованим датчиком температури повітря;

**DEVIreg™ 532** – для систем повного опалення з вбудованим датчиком температури повітря і датчиком обмеження температури підлоги/стяжки на проводі.

Всі терморегулятори мають контроль цілісності датчика температури на проводі, індикація – блимаючий зелений світлодіод, при цьому напруга на навантаження не подається.

**Для систем сніготанення та антиобледеніння не застосовувати!**

## Технічні характеристики

• напруга живлення:	230 В~ + 10% / -20%, 50 Гц
• активне навантаження, макс.:	15 А 230 В, 3450 Вт
• індуктивне навантаження:	1 А 250 В, cos φ = 0,3
• перемикач навантаження:	NO, двоконтактне реле
• гістерезис:	0,4°C
• індикатор:	світлодіод зелений/червоний
• робоча темп. навк. середовища:	-10...+30°C
• колір:	білий
• тип рамки:	ELKO*
• розміри:	85x85x47 мм
• клас захисту:	IP31
• клас безпеки:	II □
• сертифікація:	УкрТЕСТ, DEMKO, CE
• маркування:	D530, D531, D532
• гарантія:	2 роки



DEVIreg™ 530



DEVIreg™ 531



DEVIreg™ 532

## Асортимент

\*\* Рекомендована роздрібна ціна

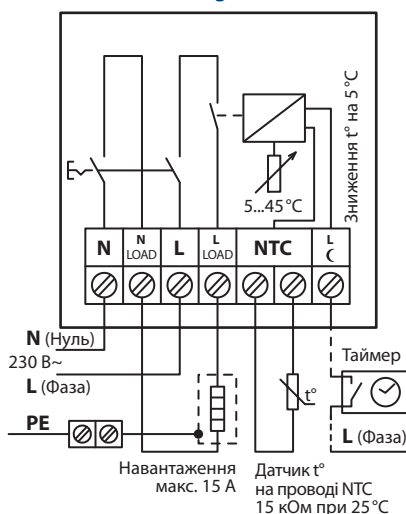
Код товару	Тип	Діапазон регулювання	Тип датчика	Ціна**, грн.
140F 1030	DEVIreg™ 530	5...45°C, «нічне» зниження 5°C	Датчик t° підлоги, 3 м, NTC 15 кОм при 25°C	1 807
140F 1034	DEVIreg™ 531	5...35°C	Вбудований датчик повітря	1 807
140F 1037	DEVIreg™ 532	5...35°C, обмеження t° підлоги 20...50°C	Вбудований датчик повітря + датчик t° підлоги, 3 м, NTC 15 кОм при 25°C	1 971

\* Регулятори з рамками ELKO можуть встановлюватись в рамки інших виробників, наприклад:

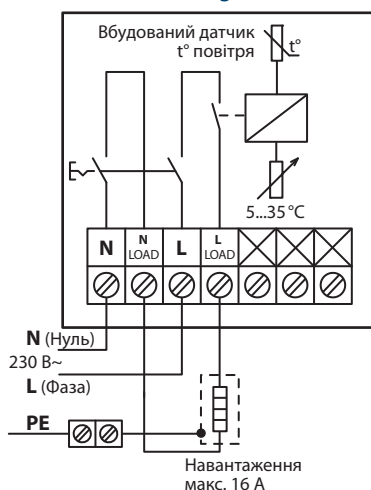
Merten – M-plan, M-arc, M-smart; Jung – A500ww, Aplus; Gira – E2, Standard 55, Espirit, Event; Berker – B1, B3, B7, S1.

## Схеми підключення

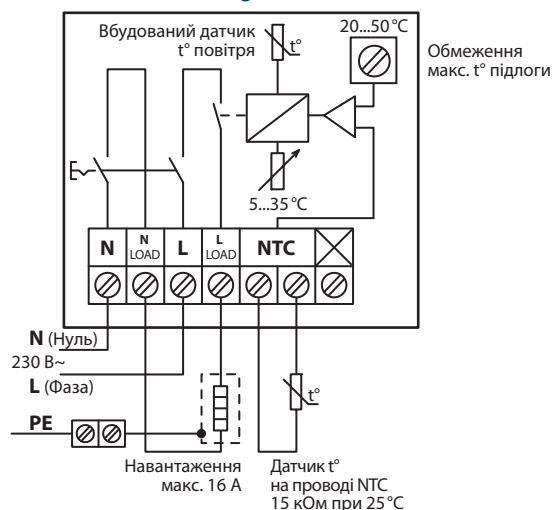
DEVIreg™ 530



DEVIreg™ 531



DEVIreg™ 532



## Терморегулятор електронний програмований

Програмований електронний терморегулятор з вбудованим «простим» тижневим таймером. Застосовується для:

- систем «Тепла підлога» з датчиком температури на проводі;
- систем повного опалення з обмеженням температури підлоги (здіяні вбудований датчик температури повітря і датчик температури підлоги на проводі);
- систем повного опалення тільки з вбудованим датчиком температури повітря.

Конструкція корпусу передбачає встановлення в монтажну коробку.

Можливе постійне підтримання заданої температури або робота за тижневим таймером: окрема програма для робочих та для вихідних днів. Є можливість налаштувань часу та температур для окремих періодів: «ранок», «день», «вечір», «ніч».

Має систему контролю обриву/замикання датчиків температури підлоги (E2) та вбудованого датчика повітря (E1).

**Для систем сніготанення та антиобледеніння не застосовувати!**

### Технічні характеристики

- напруга живлення: 85...250 В~ 50/60 Гц
- активне навантаження: 16 А, 230 В, 3680 Вт
- індуктивне навантаження: 1 А, 230 В,  $\cos \varphi = 0,3$
- перемикач навантаження: NO, контакт-реле
- гістерезис:  $\pm 1^\circ\text{C}$
- індикація: дисплей з білою підсвіткою
- робоча темп. навк. середовища:  $-10...+60^\circ\text{C}$
- калібрування температури:  $\pm 10^\circ\text{C}$
- тип рамки: Danfosss design
- розміри: 86 x 86 x 40,5 (16+24,5) мм
- клас захисту: IP30 – не встановлювати у вологих приміщ.
- клас безпеки: II □
- споживана потужність: 0,4 Вт в режимі очікування
- вбудований акумулятор: так
- сертифікація: EN/IEC 60730-1; EN/IEC 60730-2-9
- гарантія: 2 роки



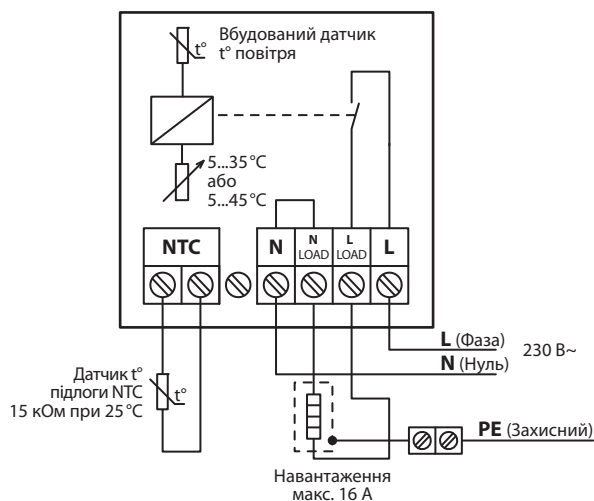
Регулятори

### Асортимент

**\*\* Рекомендована роздрібна ціна**

Код товару	Тип	Діапазон регулювання	Тип датчика	Ціна **, грн.
088L 0121	ECtemp™ Next Plus	5...45°C підлога, 5...35°C повітря. Режим «Захист від замерзання» 5...9°C Обмеження макс. t підлоги 20...35/45°C	Вбудований датчик повітря + датчик підлоги на проводі, NTC 15 кОм при 25°C, 3 м	2 226

### Схема підключення



## Терморегулятор з сенсорним дисплеєм та інтелектуальним таймером

**DEVIreg™ Touch** – багатофункціональний програмований електронний терморегулятор з інтелектуальним таймером і сенсорним дисплеєм. Можливість встановлення в рамки різних виробників. Оснащений вбудованим датчиком температури повітря і в комплекті з датчиком температури на проводі. Сумісний з датчиками температури інших виробників\*.

**DEVIreg™ Touch** застосовується для систем:

- «Тепла підлога» з датчиком температури на проводі;
- повне опалення – з датчиками температури повітря і підлоги, що дозволяє, окрім керування температурою повітря – обмежувати максимальну і/або підтримувати мінімальну температуру підлоги;
- повне опалення тільки з одним вбудованим датчиком повітря.

Інтелектуальний таймер – з прогнозом необхідного часу увімкнення і вимкнення, два комфортних періоди для кожного дня тижня.

Вбудований лічильник споживання електроенергії за останні 7, 30 днів і з моменту першого увімкнення.

Встановлюється в монтажну коробку.

Розширений термін гарантії – 5 років.

**Для систем сніготанення та антиобледеніння не застосовувати!**

### Технічні характеристики

- напруга живлення: 220...240 В~ 50/60 Гц
- активне навантаження, макс.: 16 А, 3680 Вт (230 В)
- індуктивне навантаження, макс.: 1 А,  $\cos \phi = 0,3$  (230 В)
- перемикач навантаження: реле, NO
- регулювання: широтно-імпульсна модуляція (ШИМ, PWM), цикл 20/40/60 хв
- діапазон регулювання: підлога: 5...45 °C, повітря: 5...35 °C
- обмеження макс. t° підлоги: 20...35 °C (20...45 °C без перемички)
- підтримання мін. t° підлоги: 10...35 °C (у режимі повітря + підлога)
- темп. захисту від замерзання: 5...9 °C (заводське налаштування 5 °C)
- контакти підключення, макс.: 1 x 4 мм<sup>2</sup>
- розміри: 84 x 84 x 44 мм
- тип рамки\*\*\*: дизайн DEVI
- клас захисту: IP21
- клас безпеки: II □
- робоча темп. навк. середовища: 0...30 °C
- споживана потужність: 0,4 Вт в режимі очікування
- вбудований акумулятор: 24 години (для годинника, дати, спожитої електроенергії за 7 і 30 днів)
- сертифікація: УкрТЕСТ, SEMKO, CE
- маркування: Dtouch
- гарантія: 5 років

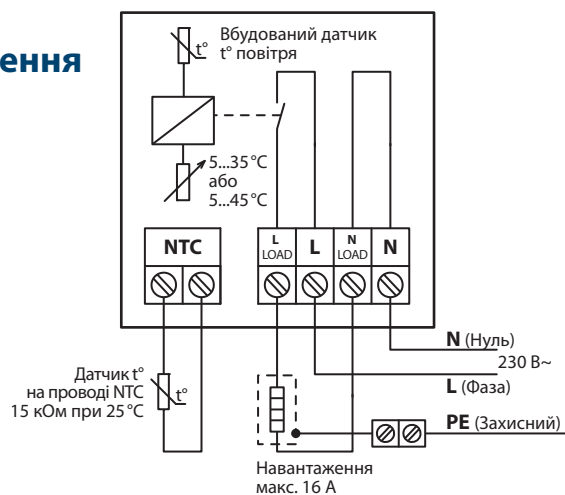


### Асортимент

\*\* Рекомендована роздрібна ціна

Код товару	Тип	Колір	Діапазон регулювання	Тип датчика	Ціна**, грн.
140F 1064	DEVIreg™ Touch White	Білий	5...45 °C підлога, 5...35 °C повітря	Вбудований датчик повітря + в комплекті датчик підлоги на проводі 3 м	3 328
140F 1069	DEVIreg™ Touch Black	Чорний			3 328
140F 1078	DEVIreg™ Touch Ivory	Слонова кістка (RAL 1013)			3 328

### Схема підключення



\* Сумісність з NTC датчиками інших виробників: Aube 10 кОм, Eberle 33 кОм, Ensto 47 кОм, FENIX 10 кОм, Teplolux 6,8 кОм, OJ 12 кОм, Raychem 10 кОм, Warmup 12 кОм.

\*\*\* Регулятор може встановлюватись в рамки інших виробників з внутрішнім розміром 55 x 55 мм, наприклад:  
 Merten – Atelier-M, 1-M, M-Smart, M-Plan;  
 Berker – Q1, Modul 2, S1;  
 Busch Jäeger – Reflex S1, Reflex S1 Linear; Elso Fashion;  
 Gira – E2, Standard 55, Esprit;  
 ABB Jussi; ELKO RS16; ELJO Trend;  
 Legrand – Valena, Galea Life;  
 Schneider – Exxact, Primo;  
 Hager – Kallysto, Kallysto Art 1, Kallysto Stil 2;  
 Jung – A plus 1, A500 1, LS990 2.

## DEVlreg™ Touch – основні особливості й переваги

### Для монтажника


- Простий і швидкий монтаж.
- Зрозумілий та зручний інтерфейс налаштування і програмування.
- Можливість встановлення в рамки різних виробників, а також в одинарну і групову рамки, можливість заміни регулятора без заміни старої рамки\*\*\*.
- Сумісність з NTC датчиками температури підлоги інших виробників\* – можливість простої заміни старих регуляторів без демонтажу старих датчиків.
- «Майстер налаштувань» з врахуванням типу кімнати і покриття (захист від перегріву дерев'яного покриття).
- Введення налаштувань за допомогою спеціального коду, який може копіюватись з іншого регулятора або створюватись в Інтернеті.
- Патентований режим введення і читання коду програмування, який дозволяє контролювати налаштування регулятора через Інтернет;
- Код швидкого доступу (QR код) – просте посилання на спеціалізований сайт для пошуку інформації, документації, завантаження програми-симулятора для смартфонів і т.д.
- Обмеження максимальної температури підлоги – захист від перегріву покриття підлоги типу ламінату, паркетної дошки.
- Можливість вивчення конструкції регулятора та його особливостей через Інтернет – віртуальний регулятор на [www.touch.devi.ua](http://www.touch.devi.ua).

### Для користувача

- Інтуїтивно зрозуміле і просте меню.
- Сучасний сенсорний дисплей з підсвічуванням.
- Гарантійний термін – 5 років, максимальний на ринку.
- Зручний таймер, який легко налаштовується, для кожного дня тижня.
- Кнопка швидкого доступу (кнопка «домогосподарки») для простого переходу до основних режимів – «Таймер», «Від'їзд», «Захист від замерзання» і «Вимкнення».
- Функції економії електроенергії:
  - висока точність регулювання температури,
  - інтелектуальний таймер з прогнозом часу увімкнення і вимкнення,
  - реакція на провітрювання – алгоритм «відкрите вікно»,
  - вимірювання спожитої електроенергії за останні 7 і за 30 днів, а також з моменту першого увімкнення.
- Аналіз та індикація несправності датчика температури на проводі.
- Блокування керування – «захист від дітей»
- Індикація фактичної температури підлоги або повітря в режимі очікування – функція термометра.
- Легкий демонтаж передньої панелі, захищена задня частина – можливість здійснювати поклейку шпалер, фарбування стін, не демонтуючи регулятор.
- Багатомовне меню, в тому числі українською та російською мовами.
- Віртуальний регулятор на [www.touch.devi.ua](http://www.touch.devi.ua).

## Приклади екранів терморегулятора DEVlreg™ Touch


Екран в режимі керування



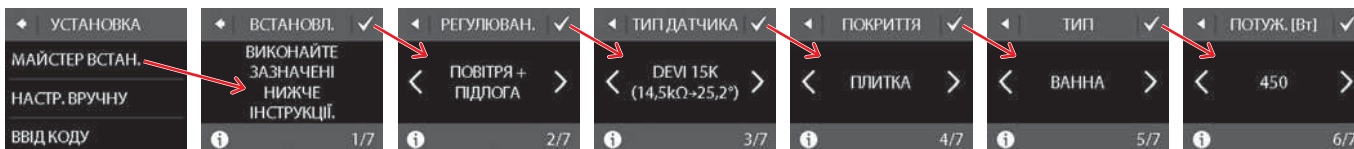
В режимі очікування – індикація фактичної t°C



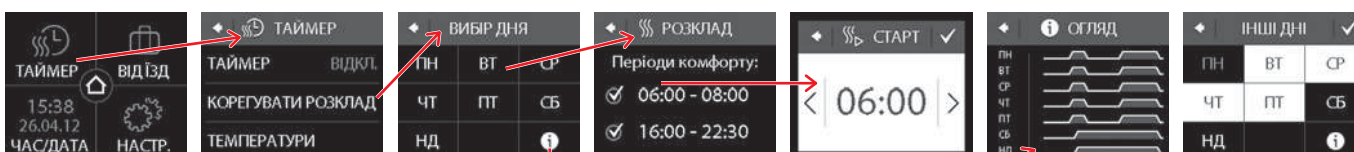
Основне меню налаштувань



«Майстер налаштувань» з врахуванням типу приміщення і покриття підлоги:



Налаштування комфортних періодів таймера:



Детальніше на сайті [www.touch.devi.ua](http://www.touch.devi.ua)

Генератор кодів налаштування регулятора і таймера на сайті [www.devi.ua](http://www.devi.ua)



## Багатофункціональний терморегулятор з інтелектуальним таймером та Wi-Fi-модулем (віддалене керування через Інтернет)

**DEVIreg™ Smart** – багатофункціональний програмований електронний терморегулятор з інтелектуальним таймером, сенсорним дисплеєм, Wi-Fi-модулем. Можливість встановлення в рамки різних виробників\*. Оснащений вбудованим датчиком температури повітря, в комплекті з датчиком температури підлоги на проводі. Сумісний з датчиками температури підлоги інших виробників\*\*\*.

**DEVIreg™ Smart** застосовується для систем:

- «Тепла підлога» з датчиком температури підлоги на проводі;
- повне опалення – з датчиками температури повітря + підлоги, що дозволяє, окрім керування температурою повітря, обмежувати максимальну і/або підтримувати мінімальну температуру підлоги;
- повне опалення тільки з одним вбудованим датчиком повітря.

**DEVIreg™ Smart** має сенсорний дисплей, який може відображати поточну і встановлену температуру, а також режим, в якому перебуває регулятор.

Сенсорний дисплей дозволяє змінити поточну температуру, увімкнути/вимкнути терморегулятор, а також здійснити повернення до заводських налаштувань. Керування іншими функціями регулятора – дистанційно, зі смартфона/планшета через додаток **DEVIsmart™ App**.

Для реалізації всіх функцій терморегулятора потрібне підключення до Інтернет через Wi-Fi точку доступу. Після підключення до Інтернет через Wi-Fi з'явиться можливість керувати наступними функціями і режимами:

Інтелектуальний таймер – прогноз часу увімкнення і вимкнення; тижневий розклад; до п'яти періодів комфорту для кожного дня тижня; об'єднання терморегуляторів; виділення «Житлової зони» із загальним розкладом; блокування сенсорної панелі; енергозберігаюча функція «Відкрите вікно» тощо.

Є вбудований лічильник споживання електроенергії за останні 7, 30 днів і за весь період використання.

Встановлюється в монтажну коробку.

Розширений термін гарантії – 5 років.

**Не застосовувати для систем сніготанення та антиобледеніння!**



### Технічні характеристики

- напруга живлення: 220...240 В~ 50/60 Гц
- активне навантаження, макс.: 16 А, 3680 Вт (230 В)
- індуктивне навантаження, макс.: 1 А,  $\cos \phi = 0,3$  (230 В)
- перемикач навантаження: реле, NO
- регулювання: широтно-імпульсна модуляція (ШИМ, PWM), цикл 20/40/60 хв
- діапазон регулювання: підлога: 5...35 °C (20...45 °C без перемички); повітря: 5...35 °C
- обмеження макс. t° підлоги: 20...35 °C (20...45 °C без перемички)
- підтримання мін. t° підлоги: 10...35 °C (в режимі повітря + підлога)

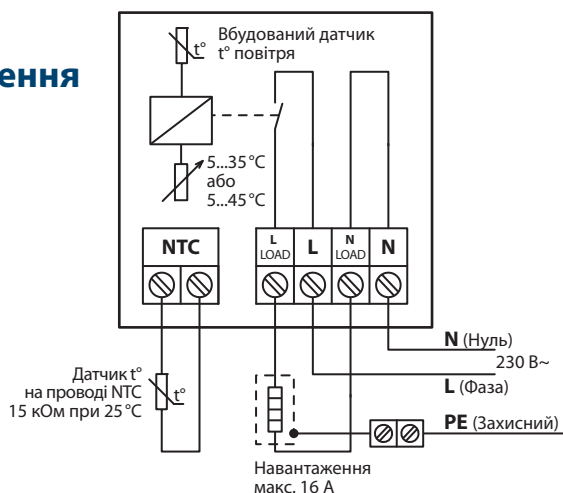
- темп. захисту від замерзання: 5...9 °C (заводське налаштування 5 °C)
- контакти підключення, макс.: 1 x 4 мм<sup>2</sup>
- розміри: 84 x 84 x 44 мм
- тип рамки\*: DEVI дизайн
- клас захисту: IP21
- клас безпеки: II
- робоча темп. навк. середовища: 0...30 °C
- споживана потужність: 0,4 Вт в режимі очікування
- вбудований акумулятор: 14 годин макс.\*\*\*\* (збереження часу і дати)
- сертифікація: SEMKO, CE
- гарантія: 5 років

### Асортимент

**\*\* Рекомендована роздрібна ціна**

Код товару	Тип	Колір	Діапазон регулювання	Тип датчика	Ціна**, грн.
140F 1141	DEVIreg™ Smart Pure White	Білий (RAL 9010)	5...35 °C повітря, 5...45 °C підлога	Вбудований датчик повітря + в комплекті датчик підлоги на проводі 3 м***	4 320
140F 1142	DEVIreg™ Smart Ivory	Слонова кістка (RAL 1013)			
140F 1143	DEVIreg™ Smart Black	Чорний (RAL 9005)			

### Схема підключення



\* Регулятор можна встановлювати в рамки інших виробників з внутрішнім розміром 55 x 55 мм, наприклад:  
Merten – Atelier-M, 1-M, M-Smart, M-Plan;  
Berker – Q1, Modul 2, S1;  
Busch Jäeger – Reflex S1, Reflex S1 Linear; Elso Fashion;  
Gira – E2, Standard 55, Esprit;  
ABB Jussi; ELKO RS16; ELJO Trend;  
Legrand – Valena, Galea Life;  
Schneider – Exxact, Primo;  
Hager – Kallysto, Kallysto Art 1, Kallysto Stil 2;  
Jung – A plus 1, A500 1, LS990 2.

\*\*\* Сумісність з NTC датчиками інших виробників:  
Aube 10 кОм, Eberle 33 кОм, Ensto 47 кОм, FENIX 10 кОм, Teplolux 6,8 кОм, OJ 12 кОм, Raychem 10 кОм, Warmup 12 кОм.

\*\*\*\* При першому увімкненні забезпечити не менше 15 годин безперервного підключення до мережі для зарядки вбудованого акумулятора!

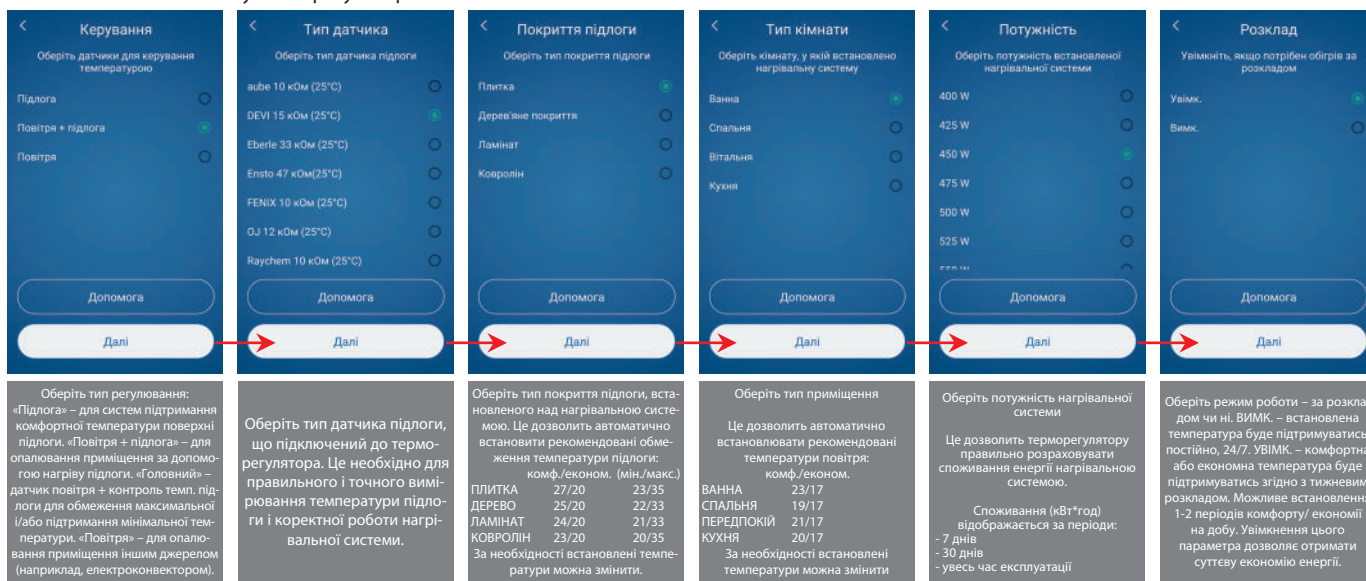
Для першого запуску і налаштування терморегулятора необхідно встановити на смартфоні/планшеті безкоштовний додаток **DEVIsmart™ App** (доступний в Play market для Android або в App Store для iOS) і далі виконувати підказки додатка.

### 1. Запустити додаток **DEVIsmart™ App**

### 2. Встановити пряме Wi-Fi з'єднання «смартфон-терморегулятор»\*

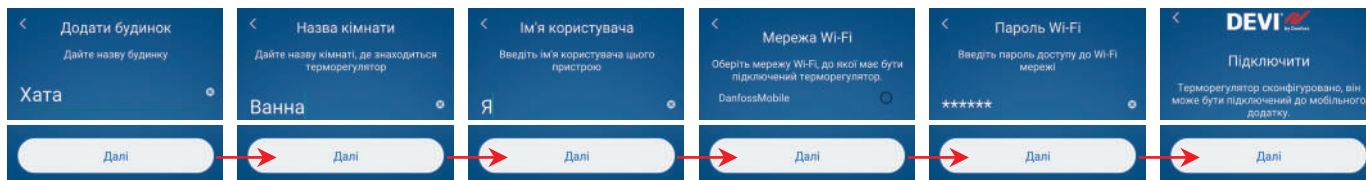


### 3. Ввести основні налаштування регулятора:



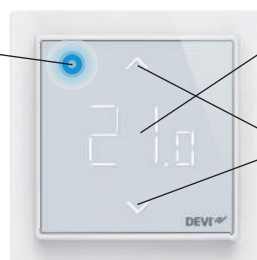
4. Буде виведено перелік введених налаштувань – з метою перевірки їх правильності і підтвердження. Після цього налаштування будуть збережені в терморегуляторі, і він почне працювати. На екрані буде відображатися температура, за потреби буде увімкнено нагрів.

### 5. Налаштувати підключення терморегулятора до Інтернет через Wi-Fi точку доступу.



- СИНИЙ:** плавно блимає – терморегулятор готовий до прямого з'єднання із смартфоном; **світиться постійно** – встановлене пряме з'єднання терморегулятора зі смартфоном через Wi-Fi.
- ЗЕЛЕНИЙ:** блимає – потрібно підтвердити дію натисканням на цей символ; **світиться постійно** – завантаження при увімкненні (приблизно 30 сек.) робочий режим, нагрів відключений.
- ЧЕРВОНИЙ:** блимає – помилка (відображається код помилки); **блимає плавно** – робочий режим, нагрів увімкнений.

Керуюча кнопка/  
індикатор стану



Встановлена/Поточна температура повітря (в режимах «Повітря+підлога», «Повітря»); підлоги (в режимі «Підлога»)

Стрілки зменшення/збільшення поточної температури. При заблокованому екрані швидко блимають.

## Система безпроводного керування нагрівальними системами і електроприладами

**Danfoss Link™** – інтелектуальна система безпроводного керування «Теплою підлогою» і опаленням. Може керувати як електричними, так і гідравлічними системами опалення з радіаторами, конвекторами, обігрівом підлоги.

Призначена для невідомої приміщень площею до 300 м², без значних перешкод для радіосигналу (армованих бетонних стін і перекриттів, металізованої тепло/звукоізоляції, радіоапаратури, яка працює в цьому ж діапазоні і т. д.). Максимальна кількість в одній системі: кімнат – 30 шт., пристроїв – 50 шт.

Основою системи є центральна сенсорна панель, яка контролює в усьому будинку безпроводні датчики температури повітря і підлоги і керує нагрівальними кабелями чи іншими опалювальними пристроями через безпроводні пристрої керування. Це дозволяє керувати різними системами з одного зручного місця.

Базові можливості: покімнатне керування температурою і розкладом електричних систем обігріву підлоги, повне опалення через підлогу, опалення електроконвекторами, а також гідравлічними системами опалення: як через підлогу, так і за допомогою радіаторів. Система дозволяє об'єднати кімнати в «Житлову зону» із загальним розкладом, має просте увімкнення режимів «Комфорт», «Пауза», «Відпустка» і т. д.

**Danfoss Link™ CC** (Central Controller) – центральний пристрій керування з кольоровим сенсорним екраном в комплекті з вбудованим (PSU) або зовнішнім (NSU) джерелом живлення. Дозволяє керувати по радіоканалу всіма пристроями системи, встановленими в різних кімнатах. Модуль **CC** може контролювати до 50 різнотипних пристроїв – **RS**, **FT**, **HC** або **RU**, включаючи до 30 радіаторних терморегуляторів **Danfoss Link™ Connect**.

Версія Mk IV з Wi-Fi модулем дозволяє дистанційно керувати системою через Інтернет за допомогою безкоштовного додатка **Danfoss Link™**, що доступний на App Store і Play Market.

**Danfoss Link™ FT** (Floor Thermostat) – регулятор підлоги. Призначений для безпроводного керування електричними кабельними нагрівальними системами або іншими електричними пристроями, наприклад термоелектроприводами водяних систем опалення. До регулятора також може підключатись датчик підлоги на проводі (в комплекті) для вимірювання температури підлоги і передачі інформації на модуль **CC**.

**Danfoss Link™ RS** (Room Sensor) – датчик повітря. Призначений для безпроводного контролю температури повітря в приміщенні, в якому він встановлений. Кнопки керування дозволяють змінювати температуру повітря в приміщенні. З центральної панелі **CC** можна задавати діапазон можливих змін температури або взагалі заблокувати кнопки **RS**. На дисплеї відображається фактична/задана температура. Живлення від батарейок AA 1,5 В, 2 шт. В системі макс. 30 шт.

**FT** з підключеним датчиком підлоги (**FTs**) застосовується для систем «Тепла підлога». **FT** без датчика підлоги, доданий в систему як «Сервісний пристрій», може керувати увімкненням/вимкненням будь-яких електроприладів як вручну, так і за попередньо заданою тижневою програмою або в режимі випадкових увімкнень (імітація присутності).

**FT** без датчика підлоги спільно з датчиком **RS** застосовується для систем опалення без контролю температури підлоги. **FTs** з датчиком підлоги спільно з датчиком повітря **RS** застосовується для систем опалення з контролем температури підлоги. Окрім цього, така конфігурація **FTs+RS** дозволяє вибрати будь-який режим: робота за темп. повітря з обмеженням максимальної і/або підтримання мінімальної температури підлоги; робота тільки за темп. підлоги – в цьому випадку **RS** відображає задану або фактичну температуру підлоги, а також можливе керування температурою підлоги за допомогою кнопок на **RS**.

Живлення і кріплення центральної панелі **CC**:

**PSU** (Power Supply Unit) – панель кріплення з джерелом живлення для встановлення в стіну в стандартну монтажну коробку.

**NSU** (Net Supply Unit) – панель кріплення для встановлення на стіну із зовнішнім блоком живлення на проводі.

**BSU** (Battery Supply Unit) – переносне батарейне джерело живлення для налаштування системи. Необхідне тільки для монтажу.

**Danfoss Link™ Connect** – радіаторний терморегулятор з безпроводним керуванням. Вимірює температуру повітря, відображає задану температуру, має кнопки для керування температурою в заданому діапазоні, кнопки можуть бути заблоковані з **CC**. Терморегулятори **Danfoss Link™ Connect**, додані в одну кімнату, – синхронізуються. Макс. кількість: в системі – 30 шт., в одній кімнаті – 10 шт.

**Danfoss CF-RU** (Repeater Unit) – повторювач сигналу. Для систем з великими відстанями між пристроями, а також для систем з великою кількістю пристроїв і/або перешкодами. В системі макс. 4 шт.

**Danfoss Link™ HC** (Hydronic Controller) – модуль керування водяними системами, опалення або охолодження, через радіатори або підлогу чи стіни. Виходи: 5/10 шт. для термоприводів TWA, NC або NO на 24 В + «сухі контакти» для керування насосом і котлом. В системі макс. 3 шт. Працює спільно з **RS**, встановленими в кімнатах.

**Danfoss Link™ BR** (Boiler Relay) – реле для керування котлом. Вмикає котел за необхідності нагріву в будь-якому контурі **HC** або в будь-якому радіаторі, яким керує **Danfoss Link™ Connect**.




Danfoss Link™ CC



Danfoss Link™ FT



Danfoss Link™ RS



BSU



Danfoss Link™ Connect



PSU



NSU



Danfoss CF-RU



Danfoss Link™ BR



Danfoss Link™ HC



## Технічні характеристики

### Danfoss Link™ CC

- версії CC: Mk IV з WiFi з 03.2016  
Mk III (ПЗ не сумісне з Mk II)
- напруга живлення: 15 В ± 10%
- екран: 3,5" TFT кольоровий сенсорний
- відстань передачі сигналу: макс. 30 м
- споживана потужність: < 2 Вт
- вбудований акумулятор: 20 днів (годинник, календар)
- IP клас: IP21
- робоча темп. середовища: -10...+40 °C
- розміри (В x Ш x Г): 125 x 107 x 25 мм
- версія ПЗ: 2.7.42 для Mk II  
3.2.4 для Mk III  
4.0.54 для Mk IV (на 01.08.16)
- оновлення ПЗ: автоматично для Mk IV
- маркування Mk III: Central Controller Version 2, DCC21
- маркування Mk IV: Central Controller Version 4.1, DCC22

### Danfoss Link™ FT

- напруга живлення: 180-250 В~, 50/60 Гц
- навантаження активне, макс.: 15 А 230 В~, 3450 Вт
- навантаження індуктивне, макс.: 4 А 230 В, cos φ = 0,3
- споживана потужність: < 1 Вт в режимі очікування
- датчик темп. на проводі: NTC 15 кОм при 25 °C, 3 м
- індикація: світлодіод червоний/зелений
- клас захисту: IP31
- клас безпеки: II □
- робоча темп. середовища: -10...+30 °C
- розміри (В x Ш x Г): 85 x 85 x 47 мм
- маркування: DFT01

### Danfoss Link™ DBR

- напруга живлення: 230 В~, 50 Гц
- навантаження активне, макс.: 3 А
- навантаження індуктивне, макс.: 1 А
- споживана потужність: 1,6 Вт в режимі очікування
- індикація: світлодіод червоний/зелений
- клас захисту: IP40
- розміри (В x Ш x Г): 84 x 84 x 30 мм

### Danfoss Link™ RS

- живлення: батарейки AA, 2 шт.
- термін служби батарейок: 4-5 років, контроль розрядження
- дисплей: світлодіодне підсвічування
- точність вимірювання t°: ± 0,35 °C
- робоча темп. середовища: 0...40 °C
- клас захисту: IP21
- розміри (В x Ш x Г): 66 x 66 x 23 мм
- маркування: DRS11
- сертифіковані: УкрТЕСТ, DEMKO, EN 60730, EN 300 220-2
- гарантія: 2 роки

### Danfoss Link™ Connect

- живлення: батарейки AA, 2 шт.
- термін служби батарейок: ≥ 2 роки, контроль розрядження
- тип підключення: горизонтально, RA і M30x1,5
- макс. кількість: 30 шт., в кімнаті – 10 шт.
- дисплей: з підсвічуванням
- діапазон регулювання: 4...28 °C
- макс. t° теплоносія: 90 °C
- робоча темп. середовища: 0...40 °C
- клас захисту: IP20
- розміри: Ø15 мм, довжина – RA: 91 мм, K: 78 мм

### Danfoss CF-RU

- живлення: 230 В~, зовнішнє ДЖ, кабель 3 м
- розміри (В x Ш x Г): 111 x 66 x 21 мм
- монтаж: на поверхню стіни
- маркування: CF-RU

### Danfoss Link™ HC

- живлення: 220 В~, шнур з вилок 2 м
- розміри (В x Ш x Г): 78 x 325 x 47 мм
- виходи: 5/10 шт. 24В=, з контролем навантаження і захистом від КЗ

Більш докладна інформація:  
[smartheating.danfoss.ua](http://smartheating.danfoss.ua)

## Асортимент

\*\* Рекомендована роздрібна ціна

Код товару	Тип	Ціна**, грн.
014G 0288	<b>Danfoss Link™ CC WiFi + PSU</b> центральна панель CC + джерело живлення приховане PSU	7 849
014G 0289	<b>Danfoss Link™ CC WiFi + NSU</b> центральна панель CC + джерело живлення в розетку NSU	7 849
088L 1905	<b>Danfoss Link™ FT</b> багатофункціональний регулятор підлоги з датчиком температури на проводі	1 914
088L 1914	<b>Danfoss Link™ RS</b> датчик повітря	1 848
088U 0230	<b>Danfoss CF-RU</b> повторювач сигналу (Repeater Unit)	2 528
014G 0260	<b>PSU</b> для <b>Danfoss Link™ CC</b> , джерело живлення вбудоване (монтаж в стіну)	1 167
014G 0261	<b>NSU</b> для <b>Danfoss Link™ CC</b> , джерело живлення зовнішнє на проводі (в розетку), кабель (DCCNSU01)	1 320
014G 0262	<b>Danfoss Link™ Battery pack, BSU</b> джерело живлення батарейне для <b>CC</b> для монтажника	1 030
014G 0100	<b>Danfoss Link™ HC</b> модуль керування водяними системами, 10 виходів NC/NO для TWA 24В=	7 067
014G 0103	<b>Danfoss Link™ HC</b> модуль керування водяними системами, 5 виходів NC/NO для TWA 24В=	6 273
014G 0002	<b>Danfoss Link™ Connect</b> радіаторний терморегулятор, з адаптерами RA і M30x1,5	1 309
014G 0253	RTD-Adapter – адаптер на клапан для <b>Danfoss Link™ Connect</b>	89
014G 0256	Adapter M28 Herz (S&B) – адаптер на клапан для <b>Danfoss Link™ Connect</b>	298
014G 0272	<b>Danfoss Link™ BR</b> реле для керування котлом	2 349
088U 0250	<b>CF-EA</b> зовнішня антена в комплекті з 2-метровим кабелем і встановленим роз'ємом	1 321
088U 0255	<b>Подовжувальний кабель для антени</b> , 5 метрів з встановленими роз'ємами	635

## Терморегулятори електронні на шину DIN

Електронні терморегулятори застосовуються для встановлення в щит на профіль DIN.

Використовуються для керування системами сніготанення на ґрунті (регулятор 5...45 °C), захисту від обледеніння покрівлі (регулятор -10...+10 °C), опалення, кондиціонування, обігріву приміщень, підігріву підлог і підігріву трубопроводів, ємностей і т.д.

Одна ручка для регулювання без вимкнення живлення.

Випускаються моделі для трьох різних температурних діапазонів.

Регулятор з діапазоном 5...45 °C, в комплекті з датчиком температури на проводі, застосовується для систем «Тепла підлога» і для систем сніготанення. Для його застосування в системах опалення додатково необхідний датчик температури повітря (див. стор. 50, арт. 140F1095).

Реле регуляторів мають непотенціальні виходи, так званий «сухий контакт», не з'єднаний з мережею 220 В.

При підключенні фази до конт. 6 («Нічне зниження») діапазон регулювання для **DEVIreg™ 330** зміниться з 5...45 °C на 0...40 °C.

**Забороняється підключати 2 і більше регуляторів до одного датчика температури!**

## Технічні характеристики

- напруга живлення: 180...250 В~
- активне навантаження, макс.: 16 А (конт. NO), 10 А (конт. NC)
- індуктивне навантаження, макс.: 3 А, 250 В,  $\cos \varphi = 0,3$
- перемикач навантаження: NO/NC, триконтактне реле, непотенціальні виходи
- індикатор: світлодіод зелений/червоний
- робоча темп. навк. середовища: -10...+50 °C
- споживана потужність: 0,25 Вт в режимі очікування
- ширина: 36 мм
- клас захисту: IP20
- клас безпеки: II □
- сертифікація: УкрТЕСТ, DEMKO, CE
- гарантія: 2 роки

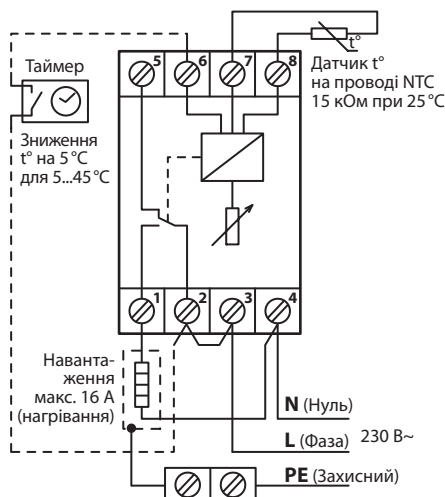


## Асортимент

\*\* Рекомендована роздрібна ціна

Код товару	Тип	Діапазон регулювання	Тип датчика	«Нічне зниження»	Гістерезис	Ціна**, грн.
140F 1070	DEVIreg™ 330	-10...+10 °C	Датчик на проводі, 3 м, NTC 15 кОм при 25 °C	–	0,4 °C	2 439
140F 1072	DEVIreg™ 330	5...45 °C	Датчик на проводі, 3 м, NTC 15 кОм при 25 °C	5 °C	0,4 °C	2 439
140F 1073	DEVIreg™ 330	60...160 °C	Датчик на проводі, силіконовий, 3 м, NTC 16,7 кОм при 100 °C	–	1,5 °C	3 160

## Схема підключення





## Терморегулятор електронний на шину DIN з можливістю встановлення діапазону температур

Універсальний електронний терморегулятор з розширеними функціональними можливостями, що застосовується для встановлення в щит на профіль DIN.

Використовуються для керування системами сніготанення на ґрунті, захисту від обледеніння покрівлі, кондиціонування, системами технологічного підігріву. Можливе також застосування в системах повного опалення або комфортного підігріву «Тепла підлога».

Реле має непотенціальні виходи, так званий «сухий контакт», не з'єднаний з мережею живлення 220 В.

### Технічні характеристики

- напруга живлення: 180...250 В~
- активне навантаження, макс.: 16 А, 250 В
- індуктивне навантаження, макс.: 3 А, 250 В,  $\cos \phi = 0,3$
- перемикач: NO/NC, триконтактне реле, непотенціальні виходи
- індикатори: два світлодіоди
- тип датчика, довжина: NTC, на проводі 3 м
- робоча темп. навк. середовища: -10...+50 °C
- споживана потужність: 0,25 Вт в режимі очікування
- ширина: 54 мм
- клас захисту: IP20
- клас безпеки: II □
- сертифікація: УкрТЕСТ, DEMKO, CE
- гарантія: 2 роки

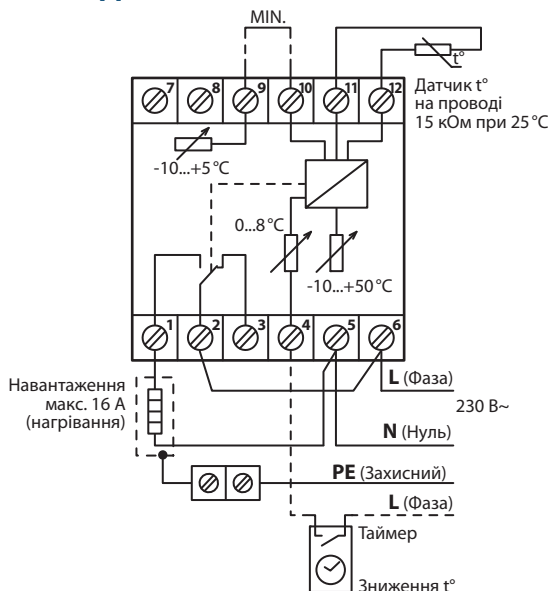


### Асортимент

\*\* Рекомендована роздрібна ціна

Код товару	Тип	Діапазон регулювання	Тип датчика	«Нічне зниження»	Ціна**, грн.
140F 1075	DEVIreg™ 316	-10...+50 °C	Датчик на проводі, 3 м, NTC 15 кОм при 25 °C	0-8 °C	3057

### Схема підключення



#### Гістерезис (ручка «DIFF»).

Гістерезис – це різниця між температурою увімкнення кабельної системи і температурою її вимкнення. Може встановлюватись в межах від 0,2 до 6 °C. Наприклад, якщо температуру встановлено на 18 °C (ручка «°C»), а гістерезис на 3 °C (ручка «DIFF»), то терморегулятор увімкне обігрів при температурі нижче 18 °C і потім відключить його при досягненні температури вище 21 °C (18 °C + 3 °C = 21 °C). Обігрів знову буде увімкнений, коли температура опуститься нижче 18 °C.

Зовнішній датчик температури повітря слід кріпити таким чином, щоб він не зазнавав впливу прямих сонячних променів.

#### Регулювання температури – звичайний режим I.

Контакти 9 і 10 (MIN.) розімкнені. Звичайний режим регулювання – аналогічно DEVIreg™ 330. Найчастіше застосовується для керування системою опалення або охолодження. Потрібна температура виставляється основною ручкою «°C» в діапазоні від -10 °C до +50 °C. Слід переконавшись, що гістерезис (ручка «DIFF») встановлений, як потрібно. Наприклад, при керуванні температурою в приміщенні рекомендований гістерезис 1 °C.

#### Регулювання температури – диференційний режим II.

Контакти 9 і 10 (MIN.) замкнуті. Головна ідея такого регулювання для керування системою сніготанення й антиобледеніння полягає в наступному – найчастіше проблеми зі снігом і льодом виникають при температурі повітря приблизно 0 °C або при невеликому «мінусі». Звідси випливає, що немає необхідності тримати увімкненою систему при температурі повітря, наприклад, нижче -10 °C. Такий принцип регулювання вимагає встановлення діапазону температур, в якому система буде увімкнена.

Мінімальна температура виставляється ручкою «MIN.» в межах -10...+5 °C. Максимальна температура виставляється ручкою «°C» в межах -10...+50 °C. Наприклад, якщо обігрів повинен працювати при температурі від +3 °C до -6 °C, то ручка «MIN.» виставляється на -6 °C, а ручка «°C» – на +3 °C.

Обігрів вмикається, коли вимірювана температура знаходиться між встановленими температурами. Коли температура опускається нижче мінімального значення, нагрів відключається, і засвічується жовтий індикатор біля ручки «MIN.». Коли температура піднімається вище максимального значення, нагрів відключається, і обидва індикатори гаснуть.

В цьому режимі клеми 9 і 10 мають бути замкнені. Однак іноді виникає потреба увімкнення системи при температурах, нижчих за встановлену ручкою «MIN.». Наприклад, перший запуск системи за наявності снігу, який випав раніше, і температурі повітря нижче -10 °C або рідкісний випадок випадіння снігу при таких низьких температурах. В цьому випадку, для можливості увімкнення системи, на контакти 9 і 10 слід встановити вимикач (розмикач) для ручного запуску системи при температурі, нижчій за встановлену ручкою «MIN.».

## Терморегулятор електронний з захистом IP44 для зовнішнього встановлення

Електронний терморегулятор в герметичному виконанні IP44 з розширеним діапазоном регулювання.

Застосовується для встановлення всередині або ззовні приміщення. Може бути встановлений на зовнішню стіну будівлі або на трубу.

Використовується для керування системами захисту від обледеніння, опалення, кондиціонування, підігріву труб, ємностей, обігріву приміщень і підігріву підлог.

## Технічні характеристики

- |                                   |                                  |
|-----------------------------------|----------------------------------|
| • напруга живлення:               | 180...250 В~                     |
| • активне навантаження, макс.:    | <b>10 А</b> , 250 В              |
| • індуктивне навантаження, макс.: | 1 А, 250 В, $\cos \varphi = 0,3$ |
| • перемикач навантаження:         | NO/NC, триконтактне реле         |
| • гістерезис:                     | 0,4 °C                           |
| • тип датчика, довжина:           | NTC, на проводі 3 м              |
| • індикатори:                     | світлодіод зелений/червоний      |
| • робоча темп. навк. середовища:  | -30...+50 °C                     |
| • споживана потужність:           | 0,93 Вт в режимі очікування      |
| • розміри:                        | 70x100x45 мм                     |
| • клас захисту:                   | IP44                             |
| • сертифікація:                   | УкрТЕСТ, DEMKO, CE               |
| • гарантія:                       | 2 роки                           |

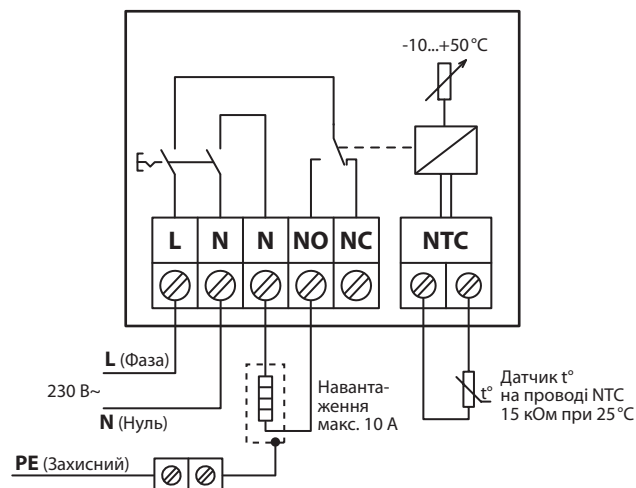


## Ассортимент

**\*\* Рекомендована роздрібна ціна**

Код товару	Тип	Діапазон регулювання	Тип датчика	Ціна**, грн.
140F 1080	DEVireg™ 610	-10...+50 °С	Датчик підлоги, 3 м, NTC 15 кОм при 25 °С	2817

## Схема підключення





## Регулятор для систем сніготанення і антиобледеніння, двозонний із спеціальними датчиками вологості/температури

Універсальний двозонний програмований мікропроцесорний регулятор для керування кабельними системами сніготанення, встановленими на дорогах, сходах, автостоянках, рампях або для захисту від обледеніння і замерзання водостічних труб, жолобів, поверхні покрівлі.

Можливе керування двома незалежними зонами на ґрунті і/або на покрівлі в будь-якій комбінації з підключенням сумарно до 4-х датчиків.

Цифровий мікропроцесорний датчик має в одному монолітному корпусі датчик вологості, датчик температури, вбудований нагрівальний елемент і мікроконтролер, який керує нагрівом і передачею даних від датчика на регулятор.

Система з **DEVIreg™ 850 III** включає в себе регулятор, джерело(-а) живлення (ДЖ), датчик(-и) для покрівлі і/або датчик(-и) для ґрунту.

Регулятор і джерело живлення встановлюються на профіль DIN.

### Технічні характеристики

- вибір системи: 1-2 системи в будь-якій комбінації
- напруга живлення: 230 В~, +10% / -20%
- активне навантаження, макс.: 2 реле 15 А, 250 В
- індуктивне навантаження, макс.: 1 А, 250 В,  $\cos \varphi = 0,3$
- індикатор: дисплей 2x16 з підсвічуванням
- робоча темп. навк. середовища: -10...+50 °С
- датчик: вологості і температури, цифровий, підігрівається, з проводом 15 м, 4x1 мм<sup>2</sup>
- мова меню: російська/англійська
- сертифікація: УкрТЕСТ, DEMKO, CE
- гарантія: 2 роки



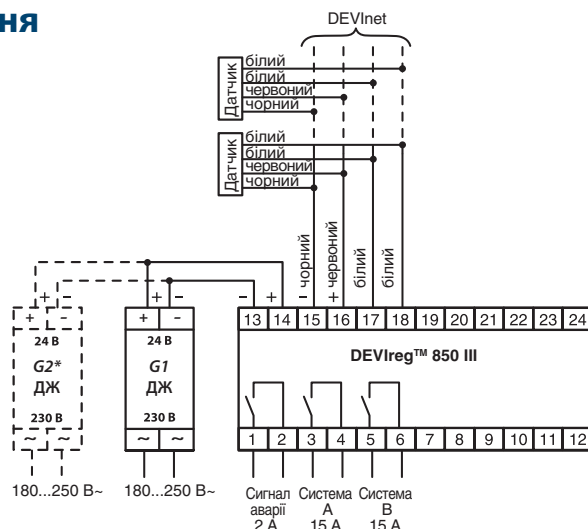
### Асортимент

\*\* Рекомендована роздрібна ціна

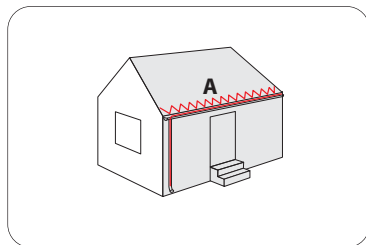
Код товару	Тип	Потужність	Розміри, мм	Клас захисту	Робоча t°	Ціна**, грн.
140F 1084	Регулятор <b>DEVIreg™ 850</b> з джерелом живлення* 230 В~/24 В=	3 Вт	53 x 86 x (105+73), 6 + 4 модулі	IP 20	-10...+40 °С	10 235
140F 1088	Датчик вологості для ґрунту з гільзою	13 Вт	Ø 93 x 98	IP 67	-30...+70 °С	5 713
140F 1086	Датчик вологості для покрівлі	8 Вт	15 x 24 x 216	IP 67	-50...+70 °С	5 405
140F 1089	Джерело живлення* 24 В=	24 Вт	53 x 86 x 73	IP 20	-10...+40 °С	2 012
19 119 977	Набір для кріплення датчика ґрунту: гільза монтажна + кришка					436

\* При підключенні трьох-чотирьох датчиків ґрунту і/або покрівлі необхідні два джерела живлення 24 В=, увімкнені паралельно.

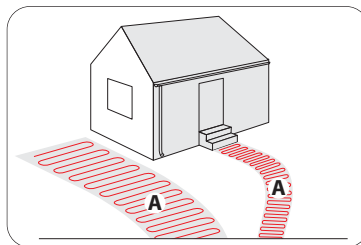
### Схема підключення



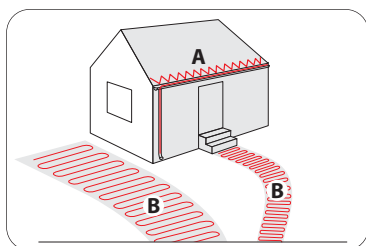
**DEVlreg™ 850 III може керувати двома незалежними системами у будь-якій із наступних комбінацій:**



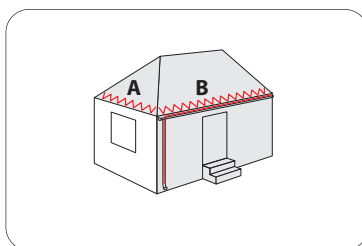
Однозонна система  
для покрівлі (система А)



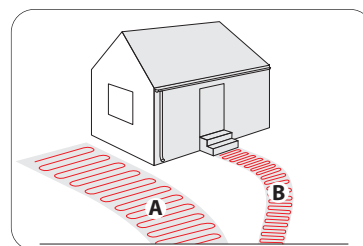
Однозонна система  
для ґрунту (система А)



Комбінована система –  
одна зона для покрівлі (система А)  
і одна зона для ґрунту  
(система В)

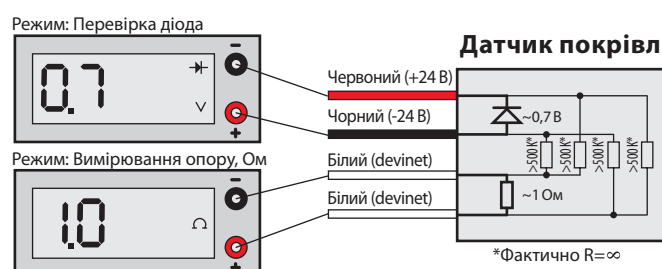
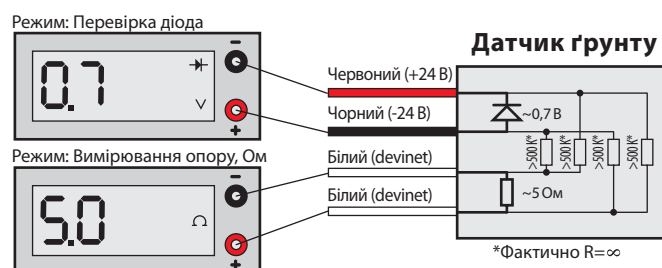


Двотонна система  
для покрівлі (системи А і В)



Двотонна система  
для ґрунту (системи А і В)

## Перевірка датчиків\*



\* Перевірка датчиків вказаним способом не дає повної гарантії їх працездатності, а лише підтверджує цілісність первинних кіл.




## Датчики температури для регуляторів DEVIreg™

\*\* Рекомендована роздрібна ціна

Код товару	Діапазон температур	Тип, опір/при t°	Матеріал/Монтаж	Розміри	Клас IP	Ціна**, грн.																																
140F 1091	-10...+50 °C	NTC, 15 кОм/25 °C Датчик температури на проводі 2x0,3 мм²	Santropene (TPV), чорний	3 м, Ø 5 мм	IP 67	629		<div>Табл. 1</div> <table><tr><th>Темп., °C</th><th>Опір*, кОм</th></tr><tr><td>-10</td><td>66,1</td></tr><tr><td>-5</td><td>52,5</td></tr><tr><td>0</td><td>41,1</td></tr><tr><td>5</td><td>33,2</td></tr><tr><td>10</td><td>27,0</td></tr><tr><td>15</td><td>22,1</td></tr><tr><td>20</td><td>18,2</td></tr><tr><td>25</td><td>15,0</td></tr><tr><td>30</td><td>12,3</td></tr><tr><td>35</td><td>10,4</td></tr><tr><td>40</td><td>8,7</td></tr><tr><td>45</td><td>7,4</td></tr><tr><td>50</td><td>6,2</td></tr><tr><td colspan="2">* ± 6%</td></tr></table>	Темп., °C	Опір*, кОм	-10	66,1	-5	52,5	0	41,1	5	33,2	10	27,0	15	22,1	20	18,2	25	15,0	30	12,3	35	10,4	40	8,7	45	7,4	50	6,2	* ± 6%	
Темп., °C	Опір*, кОм																																					
-10	66,1																																					
-5	52,5																																					
0	41,1																																					
5	33,2																																					
10	27,0																																					
15	22,1																																					
20	18,2																																					
25	15,0																																					
30	12,3																																					
35	10,4																																					
40	8,7																																					
45	7,4																																					
50	6,2																																					
* ± 6%																																						
140F 1092	-10...+50 °C	NTC, 15 кОм/25 °C Датчик температури на проводі 2x0,3 мм². Для зовнішнього застосування	PVC	2,5 м, Ø 8 мм	IP 67	283																																
140F 1098	-10...+50 °C	NTC, 15 кОм/25 °C Датчик температури на проводі	PVC	10 м, Ø 8 мм	IP 65	759																																
140F 1097	50...170 °C	NTC, 16,7 кОм/100 °C Датчик температури на проводі	Силікон	2,5 м, Ø 9 мм	IP 65	1 925																																
140F 1095	-10...+50 °C	NTC, 15 кОм/25 °C Датчик температури повітря в приміщенні	Монтаж в коробку	84x84x25 мм	IP 20	563		Опір: Табл. 1 + 2,2 кОм																														
140F 1096	-10...+50 °C	NTC, 15 кОм/25 °C Датчик температури зовнішнього повітря	Монтаж на поверхню	70x50x35 мм	IP 44	810																																








## Додаткове обладнання

\*\* Рекомендована роздрібна ціна

Код	Назва	Опис	шт./м	Ціна**, грн.	
19 805 250	DEVI Turntable™	Підставка для розмотування котушки кабелю	1 шт.	654	

## Монтажні набори для нагрівальних кабелів









\*\* Рекомендована роздрібна ціна

Код	Назва	Опис	шт./м	Ціна**, грн.	
19 805 704	<b>DEVlrep™</b>	Ремонтний набір з клейовим компаундом для двожильного кабелю. <b>Склад:</b> провід чорний 0,75 мм² 0,2 м – 2 шт., провід жовто-зелений 0,75 мм² 0,2 м – 1 шт., двокомпонентний електротехн. компаунд – 1 уп., гільза обжимна одностороння 0,5-1 мм² – 6 шт., монтажна коробка 45х140 мм – 1 шт., фітинг кабельний для монт. коробки – 2 шт.	1 уп.	2258	
18 055 350	<b>DEVlcrimp™ CS-2A/2B</b> для кабелю двожильного	Ремонтний набір з термоусадочними трубками для двожильного кабелю. <b>Склад:</b> з'єднувальний кабель 2х1,5 мм² 0,3 м – 1 шт., мідний провід 0,3 мм² 1,2 м – 1 шт., екран. обплетення мідне лужене 0,15 м – 2 шт., термоусадка 6/2 чорна з клеєм 45 мм – 5 шт., термоусадка 12/3 чорна з клеєм 200 мм – 2 шт., термоусадка 19/5 чорна з клеєм 200 мм – 2 шт., гільза обжимна двостороння 0,5-1 мм² – 4 шт., гільза обжимна двостороння 1,5-2,5 мм² – 2 шт., гільза обжимна одностороння 0,5-1 мм² – 1 шт.	1 уп.	1456	
18 055 510	<b>DEVlcrimp™</b> для нагрівальних матів	Ремонтний набір для тонких одно- і двожильних DEVlmat™ з термоусадочними трубками для монтажу 2-х муфт. <b>Склад:</b> з'єднувальний кабель екранований 1 мм² 0,5 м – 1 шт., з'єднувальний кабель екранований 2х1 мм² 0,5 м – 1 шт., термоусадка 4/1,6 прозора 25 мм – 4 шт., термоусадка 6/2 чорна з клеєм 75 мм – 2 шт., термоусадка 9/3 чорна з клеєм 130 мм – 2 шт., гільза обжимна двостороння 0,5-1 мм² – 6 шт.	1 уп.	1613	
18 055 240	<b>DEVlcrimp™</b> для мата одножильного	Ремонтний набір для тонкого одножильного DEVlmat™ з термоусадочними трубками для монтажу 2-х муфт. <b>Склад:</b> з'єднувальний кабель екранований 1 мм² 0,5 м – 1 шт., термоусадка 4/1,6 прозора 25 мм – 2 шт., термоусадка 4/1 чорна з клеєм 35 мм – 2 шт., термоусадка 8/2 чорна з клеєм 100 мм – 2 шт., гільза обжимна двостороння 0,5-1 мм² – 4 шт.	1 уп.	1173	
19 808 046	<b>DEVlcrimp™</b> для кабелю/мата одножильного	З'єднувальний набір з термоусадочними трубками для підключення хол. кінця або ремонту одножильного кабелю або мата. <b>Склад:</b> термоусадка 4/1,6 прозора 25 мм – 1 шт., термоусадка 4/1 чорна з клеєм 50 мм – 1 шт., термоусадка 8/2 чорна з клеєм 115 мм – 1 шт., гільза обжимна двостороння 0,5-1 мм² – 2 шт.	1 уп.	108	
18 055 355	<b>DEVlcrimp™</b> ремнабір для кабелю DEVlaspalt™	Ремонтний набір для асфальтового кабелю DEVlaspalt™ з високотемпературними термоусадочними трубками із поліолефіну. <b>Склад:</b> з'єднувальний кабель DTWK-25 0,3 м – 1 шт., термоусадка 18/4,5 прозора з клеєм 70 мм – 2 шт., термоусадка 20/6 чорна з клеєм 160 мм – 2 шт., гільза обжимна двостороння 1,5-2,5 мм² – 2 шт., розділювач пластиковий високотемп. – 1 шт.	1 уп.	619	
86 000 080	<b>JOINING-KIT FOR SILICONE</b> Набір для підключення силіконового кабелю	Муфта термоусадочна з силіконовими холодними кінцями 0,5 м для монтажу 2-х муфт, макс. робоча температура 170 °C. <b>Склад:</b> провід силіконовий коричн. 1 мм² 0,5 м – 2 шт., провід силіконовий жовто-зелений 1,5 мм² 0,5 м – 2 шт., термоусадка 10/3 чорна 60 мм – 2 шт., силіконова трубка червона Ø 3 мм – 2 шт., гільза обжимна двостороння 0,5-1 мм² – 2 шт., гільза обжимна двостороння 1,5-2,5 мм² – 2 шт., гільза обжимна одностороння тонкостінна 1 мм² – 2 шт.	1 уп.	1302	

Додаткове  
обладнання

## Монтажні аксесуари для нагрівальних кабелів






\*\* Рекомендована роздрібна ціна

Код	Назва	Опис	шт./м	Ціна**, грн.	
19 808 234	<b>DEVIfast™ Metal</b>	Сталева оцинкована монтажна стрічка.	1 уп. 5 м	119	
19 808 236		Крок кріплення кабелю 2,5 см, ширина стрічки 22 мм	1 уп. 25 м	309	
19 808 238	<b>DEVIfast™ Copper</b>	Мідна монтажна стрічка. Крок кріплення кабелю 2,5 см,	1 уп. 25 м	2 722	
19 808 185	<b>DEVIfast™ Double Special RB 25m</b>	Сталева оцинкована монтажна стрічка, подвійна, для жолобів і водостоків. Ширина 5 см	1 уп. 25 м	1 200	
19 808 183	<b>DEVIfast™ Double for SLC RB 25</b>	Сталева оцинкована монтажна стрічка, подвійна, для кріплення саморегулюючого кабелю, для жолобів і водостоків. Ширина 6,5 см	1 уп. 25 м	1 525	
19 805 076	<b>Alutape</b>	Алюмінієва клейка стрічка. Ширина 38 мм, макс. робоча темп. 75 °С, максимальна допустима температура на короткий період 150 °С, товщина 0,06 мм	1 уп. 50 м	592	
19 805 220	<b>DEVIdclip™ C-C</b>	Пластикова монтажна стрічка. Для кріплення кабелю на бетонній або дерев'яній основі підлоги і на покрівельних конструкціях. Крок кріплення 1 см. Довжина стрічки 1 м. Стійка до УФ-випромінювання. Спеціальний замок на торці для кріплення смуг одна до одної.	1 уп. 10 шт. (10 м)	397	
19 805 266	<b>Montagestege™ Ø 8 мм</b>	Пластикова монтажна стрічка. Для кріплення кабелю на бетонній або дерев'яній основі підлоги і на покрівельних конструкціях. Стійка до УФ-випромінювання. Спеціальний замок на торці для кріплення смуг одна до одної.	1 шт. (1 м)	36	 
00 109 030	<b>Montagestege™ Ø 6 мм</b>	Ширина стрічки 8 мм. Крок кріплення 2,5 см. Діаметр петлі кріплення: 6 мм (5,6...6,5 мм), 8 мм (6,6...8,0 мм)		36	

## Монтажні аксесуари для нагрівальних кабелів

\*\* Рекомендована роздрібна ціна

Код	Назва	Опис	шт./м	Ціна**, грн.	
140F 1511	<b>DEVclip Gutter (DEVlgut™)</b>	Кріплення пластикове з віссю обертання для монтажу кабелю в жолобах. Довжина 110 мм. Рекомендується 4 шт./м жолоба	1 уп. 25 шт.	303	
19 805 192	<b>DEVclip Roofhook</b>	Кріплення пластикове для монтажу кабелю на поверхні покрівлі. Монтаж під гвинти кріплення листів покрівлі макс. діаметром 6 мм. Кабель фіксується хомутом. Склад: фіксатор 25 шт., хомут 25 шт.	1 уп.	306	
19 805 193	<b>DEVclip Guardhook</b>	Кріплення пластикове для монтажу кабелю на поверхні і на краю покрівлі. Склад: фіксатор кабелю 20 шт., защіпка 10 шт., пластиковий хомут 30 шт.	1 уп.	577	
19 805 258	<b>DEVIdrain™</b>	Кріплення пластикове для монтажу кабелю на ланцюг. Внутрішній розмір секції ланцюга – 8 мм. Рекомендується 4 шт./м труби.	1 уп. 25 шт.	144	
19 406 007	<b>Relief Clip 1</b>	Кріплення гвинтове для монтажу 1 лінії кабелю на трос у водостічній трубі. Нержавіюча сталь, мін. діаметр троса – 4 мм, мін. діаметр кабельного зажиму – 6 мм. Рекомендується для DEVIsnow™ 30T, 3 шт./м	1 шт.	59	
19 406 008	<b>Relief Clip 2</b>	Кріплення гвинтове для монтажу 2 ліній кабелю на трос у водостічній трубі. Нержавіюча сталь, мін. діаметр троса – 4 мм, мін. діаметр кабельного зажиму – 6 мм. Відстань між лініями кабелю – 38 мм. Рекомендується для DEVIsafe™ 20T, 3 шт./м	1 шт.	64	
19 805 236	<b>DEVclip™ Twist</b>	Пластиковий зажим для кріплення кабелю на металевій армуючій сітці. Кабель монтується значно швидше і легше в порівнянні з пластиковими хомутами. Діаметр 17 мм, висота 30 мм.	1 уп. 1000 шт.	1 623	
19 809 106		Набір з трубкою для встановлення датчика температури на проводі. Склад: гофротруба, внутрішній Ø 6,7 мм, зовнішній Ø 10 мм, довжина 2,5 м; заглушка на гофротрубу пластика	1 уп.	87	





Примітки:

**Термоусадочні трубки застосовувати середньо- або товстостінні, з клеєм всередині.**

Температура фена приблизно 200...300 °C.

Трубки усаджувати від середини до країв.





Примітки:

**Термоусадочні трубки застосовувати середньо- або товстостінні, з клеєм всередині.**

Температура фена приблизно 200...300 °C.

Трубки усаджувати від середини до країв.

Витяги з НПАОП 40.1-1.32-01. Правила будови електроустановок.

Електрообладнання спеціальних установок

2.5. Електропроводки і кабельні лінії

2.5.5. У всіх будинках лінії групової мережі, що прокладаються від групових, поверхових і квартирних щитків до світильників загального освітлення, штепсельних розеток і стаціонарних електроприймачів, повинні виконуватися трипроводними (фазний – L, нульовий робочий – N і нульовий захисний – РЕ провідники). Забороняється об'єднання нульових робочих і нульових захисних провідників ...

2.6. Внутрішнє електрообладнання

2.6.5. У ванних кімнатах, душових і санвузлах слід використовувати електрообладнання, ... , з дотриманням таких вимог:

- 1) електрообладнання повинно мати ступінь захисту від води не нижче ніж:  
у зоні 0 – IPX7;  
у зоні 1 – IPX5;  
у зоні 2 – IPX4 (IPX5 – у ванних загального користування);  
в зоні 3\* – IPX1 (IPX5 – у ванних загального користування);
- 5) у зонах 0,1 і 2 не допускається встановлення з'єднувальних коробок розподільних пристроїв і пристроїв керування.

\* Зона 3 – від 0,6 до 3 метрів до ванни, раковини, душового піддона і т.д.

2.6.6. Не допускається встановлення штепсельних розеток у ванних кімнатах, душових, у мийних приміщеннях лазень, у саунах, а також у приміщеннях пралень, за винятком ванних кімнат квартир і номерів готелів.

У ванних кімнатах квартир і номерів готелів допускається встановлення штепсельних розеток у зоні 3\* згідно з додатком 2, приєднаних до мережі через роздільні трансформатори або мережі, захищеної пристроєм захисного вимикання (ПЗВ), ... , з номінальним струмом, що не перевищує 30 мА.

2.8. Захисні заходи безпеки

2.8.5. На групових лініях, ... рекомендується передбачати ПЗВ з номінальним диференційним струмом спрацьовування не більше 30 мА.

2.8.7. У зоні дії ПЗВ нульовий робочий провідник не повинен мати з'єднання з заземленими елементами і нульовим захисним провідником.

2.8.15. Сумарна величина струмів витоку мережі з урахуванням ... електроприймачів не повинна перевищувати 1/3 номінального струму ПЗВ. За відсутності даних про струми витоку електроприймачів їх слід приймати з розрахунку 0,3 мА на 1 А струму навантаження, а струм витоку мережі – з розрахунку 0,01 мА на 1 м довжини фазного провідника.\*\*

**\*\* Примітка DEVI.** Для нагрівального кабелю рекомендується приймати струм витоку тільки як для мережі, тобто з розрахунку 0,01 мА на 1 м довжини нагрівального кабелю.

9.5. Захисні заходи безпеки

9.5.3. В установках ЕКО слід застосовувати ПЗВ з номінальним диференціальним струмом спрацьовування не більше 30 мА. Дopusкається використовувати ПЗВ з номінальним диференціальним струмом спрацьовування до 100 мА, якщо натуральний диференціальний струм витоку нагрівальних секцій перевищує 10 мА (виняток – пункт 9.5.4).

9.5.4. Забороняється застосовувати ПЗВ з номінальним диференціальним струмом спрацьовування понад 30 мА в таких випадках: нагрівальні кабелі доступні дотику (наприклад, для обігрівання водостічних труб і жолобів); нагрівальні кабелі застосовуються для обігрівання приміщень житлових, громадських, сільськогосподарських будинків та споруд, приміщень з вибухонебезпечними зонами; нагрівальні кабелі не мають металевої оболонки (екрана) або приєднані до електромережі через розетку з вилкою.

9.5.7. Металеву оболонку (екран) нагрівальних кабелів слід приєднувати до захисного РЕ провідника...\*\*\*

**\*\*\* Примітка DEVI.** Цим забороняється з'єднувати екран нагрівального кабелю з нульовим робочим провідником (N).

Вибір кабелю і проводу за допустимим тривалим струмом (ПУЕ табл. 1.3.4 та 1.3.5)

Переріз жили, мм²	Мідь			Алюміній		
	Струм, А, для проводів, прокладених					
	відкрито	в одній трубі		відкрито	в одній трубі	
		одного двожильного	одного трижильного		одного двожильного	одного трижильного
1,5	23	18	15	–	–	–
2,5	30	25	21	24	19	16
4	41	32	27	32	25	21
6	50	40	34	39	31	26
10	80	55	50	60	42	38
	Допустимий тривалий струм для проводів і шнурів з гумовою і полі- вінілхлоридною ізоляцією з мідними жилами. Наприклад, типи: <b>ВВГ, ВБВ, ВРГ, ПРС, НРГ, НРБ</b>			Допустимий тривалий струм для проводів з гумовою і полівінілхло- ридною ізоляцією з алюмінієвими жилами. Наприклад, типи: <b>АВВГ, АВББШв, АВРГ, АНРГ, АНРБ, АВВБГ, АВРБГ, АСРГ, АПВГ</b>		

## Деякі формули для розрахунку нагрівального кабелю на бобіні

Питомий опір  $r$ , Ом/м, питома потужність  $p$ , Вт/м, і довжина резистивного нагрівального кабелю  $L$ , м, розраховуються за формулами:

$$r = U^2 / (L^2 \cdot p), \quad (1)$$

$$p = U^2 / (L^2 \cdot r), \quad (2)$$

$$L = U / \sqrt{p \cdot r}, \quad (3)$$

де  $U$  – напруга живлення, В.

## Приклад:

## Розрахунок і вибір нагрівального кабелю на бобіні для підтримання температури\* 40 °С шоколадопроводу довжиною 70 м

## Вихідні дані

довжина трубопроводу – 70 м,  
напруга живлення – 220 В~,  
потрібна температура – 40 °С,  
розрахункові тепловтрати 1 м трубопроводу становлять, наприклад, 28 Вт/м (розрахунок – див. Інструкція DEVI, п. 3.10.),  
планується застосувати одножильний нагрівальний кабель на бобіні **DEVibasic™** (див. стор. 11).

## Розрахунок і вибір нагрівального кабелю

Потрібно підтримувати температуру 40 °С. Перевіряємо кабель на можливість роботи при цій температурі. Запланований для використання одножильний нагрівальний кабель **DEVibasic™** (стор. 11) має максимальну робочу температуру 65 °С – це вище потрібних 40 °С і дозволяє застосувати кабель **DEVibasic™**. Слід підкреслити, що не слід застосовувати нагрівальний кабель на максимальній робочій температурі й для кабелів типу **DEVibasic™** рекомендується їх використовувати при температурі макс. 50...55 °С.

Для підключення одножильного кабелю з двома холодними кінцями з однієї сторони трубопроводу доцільно використати 2 лінії кабелю – монтаж «туди-назад». Звідси довжина кабелю, прокладеного в 2 лінії на трубопроводі довжиною 70 м, становитиме:

$$L = 2 \cdot 70 = 140 \text{ м},$$

і розрахункова питома потужність однієї лінії кабелю становитиме половину розрахункових тепловтрат:

$$p = 28 / 2 = 14 \text{ Вт/м},$$

тобто дві лінії кабелю потужністю по 14 Вт/м будуть мати потужність 28 Вт/м для компенсації тепловтрат одного метра трубопроводу.

Знаходимо за формулою (1) розрахунковий питомий опір нагрівального кабелю:

$$r = 220^2 \text{ В} / (140 \text{ м}^2 \cdot 14 \text{ Вт/м}) = 0,17 \text{ Ом/м}.$$

Вибираємо з «Асортимент **DEVibasic™** на бобінах» (стор. 11) найближчий менший питомий опір нагрівального кабелю – 0,153 Ом/м.

Оцінимо фактичну питому потужність вибраного кабелю на перевищення обумовленої на стор. 11 максимально допустимої потужності 20 Вт/м для кабелю **DEVibasic™** за формулою (2):

$$p = 220^2 \text{ В} / (140 \text{ м}^2 \cdot 0,153 \text{ Ом/м}) = 16,1 \text{ Вт/м}.$$

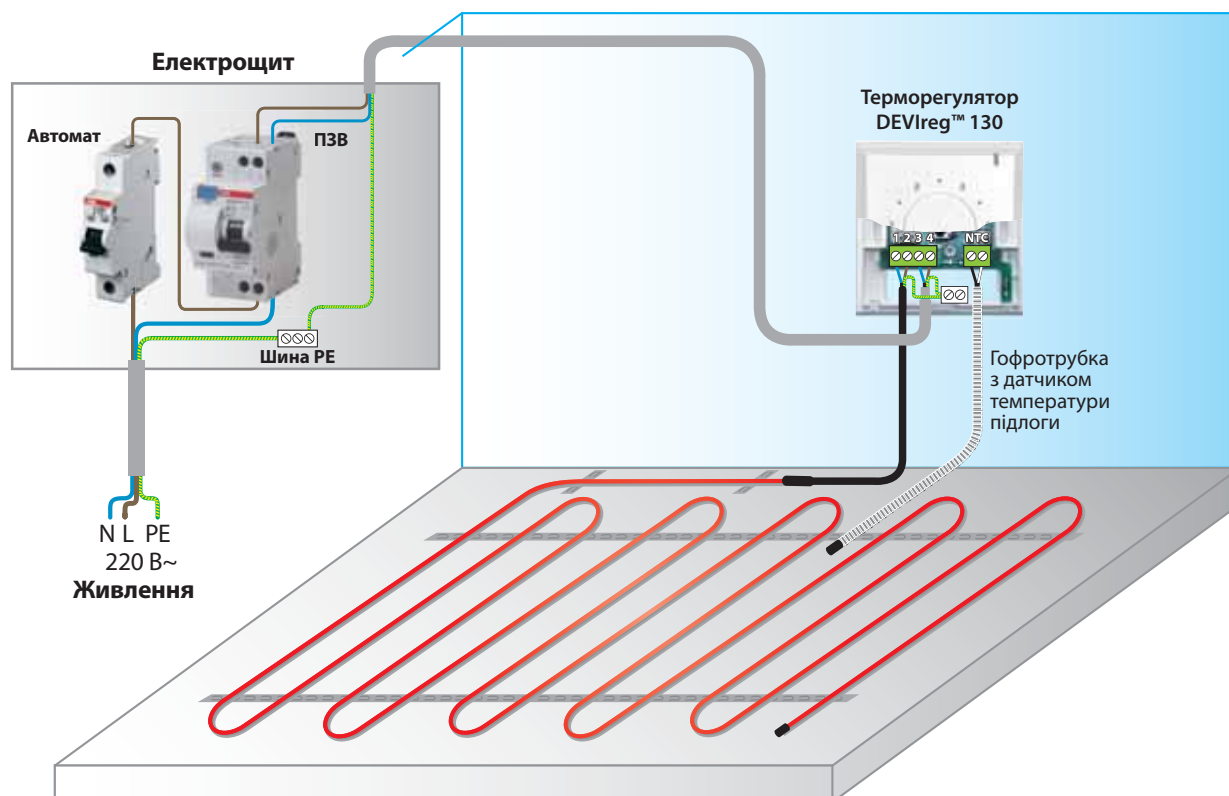
Отримана питома потужність 16,1 Вт/м нижча від максимально допустимої 20 Вт/м для кабелю **DEVibasic™**, що відповідає його технічним характеристикам, і, відповідно, вибраний питомий опір кабелю допустимий до застосування.

Беручи за основу вищенаведені розрахунки, для наведеного прикладу слід застосувати нагрівальний кабель **DEVibasic™** на бобіні з питомим опором 0,153 Ом/м і довжиною 140 м.

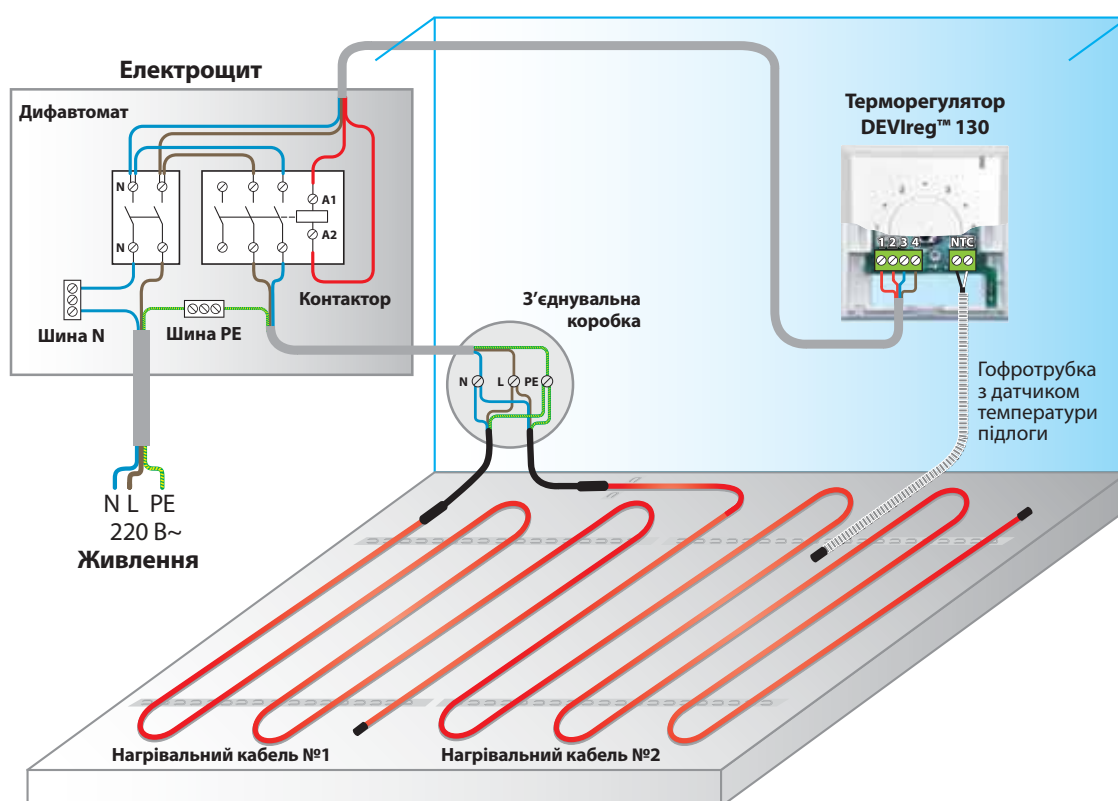
Сумарна потужність вибраного кабелю становитиме:  $140 \text{ м} \cdot 16,1 \text{ Вт/м} = 2254 \text{ Вт}$  при 220 В. Відповідно до цієї потужності вибирається переріз холодних кінців та захисна автоматика.

\* Задача підтримання температури трубопроводу – це компенсація його тепловтрат, тобто в неї не входить нагрів трубопроводу. За необхідності розрахунку потрібної потужності для нагріву трубопроводу слід керуватись прикладом, наведеним в «Кабельні системи DEVI. Інструкція», п. 3.8.

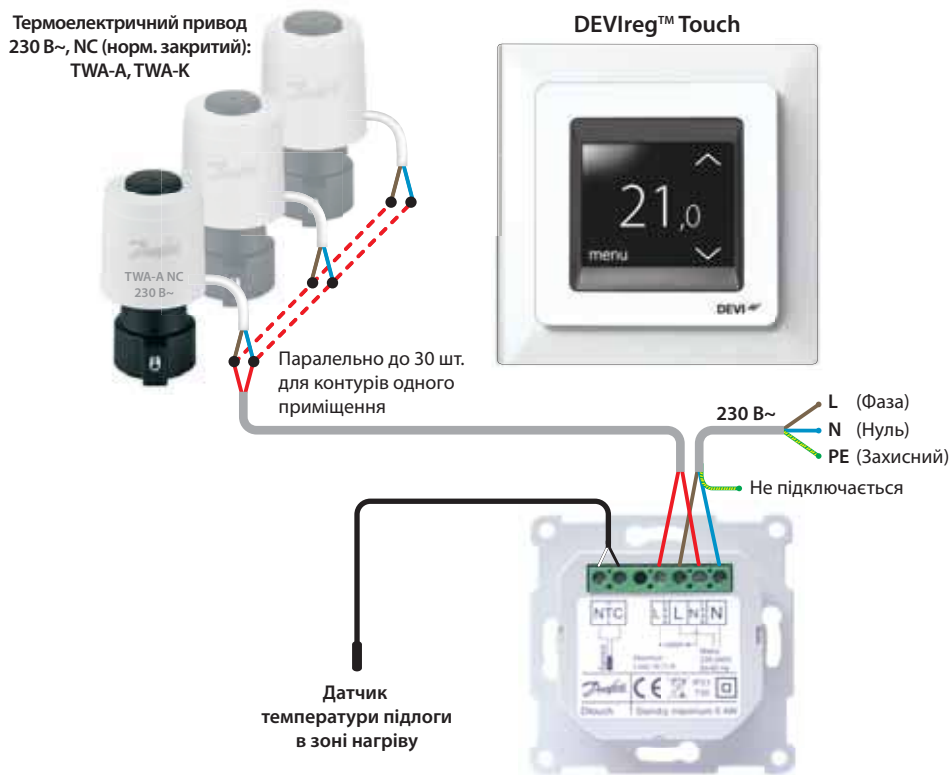
**Приклад 1.1. Монтажна електрична схема підключення нагрівального кабелю до терморегулятора DEVIreg™ 130**



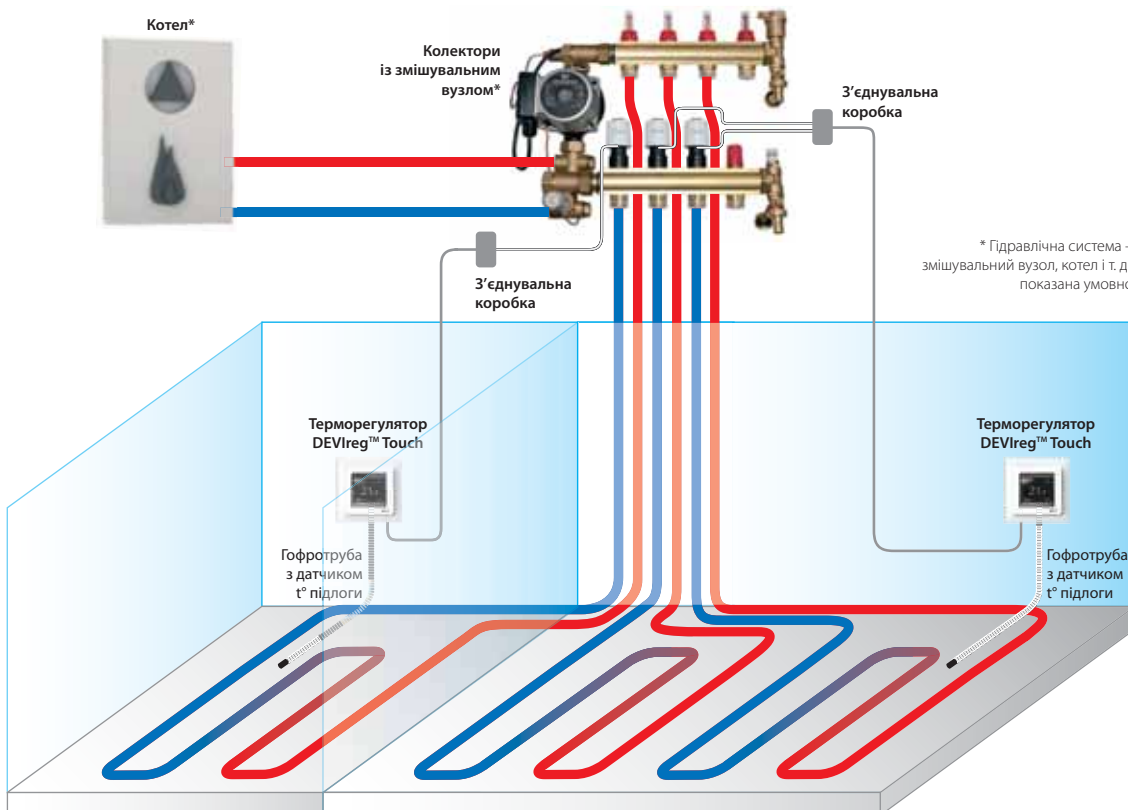
**Приклад 1.2. Монтажна електрична схема підключення двох нагрівальних кабелів через контактор з керуванням від одного терморегулятора**



## Приклад 1.3. Підключення термоелектричного привода до DEVIreg™ Touch

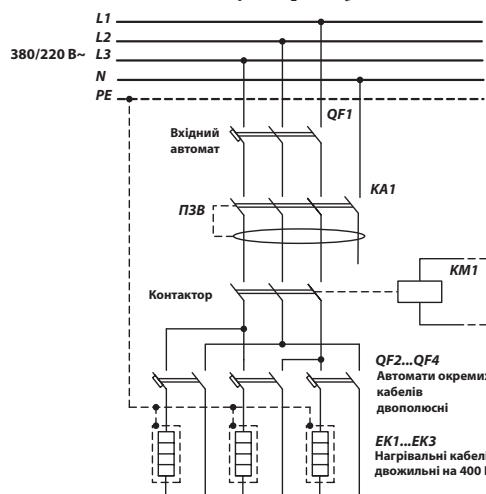
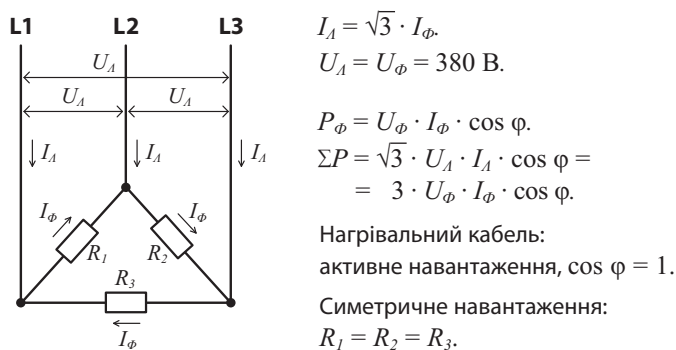


## Приклад 1.4. Керування гідравлічною системою «Тепла підлога» або «Опалення» за допомогою DEVIreg™ Touch. Три контури в двох приміщеннях





### Приклад 1.5. Схема підключення «Трикутник»



#### Приклад.

Три кабелі DEVIsafe™ 20T (400 В) 176 м, 45,3 Ом, 3186 Вт при 380 В.  
 Лінія живлення 380/220 В~.

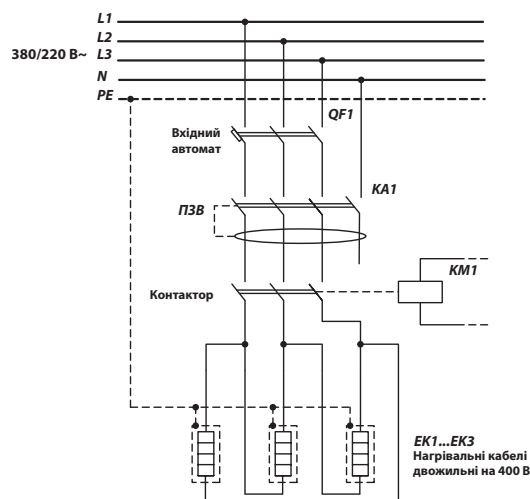
Розрахунковий струм кожного кабелю:

$$I_{\phi} = \frac{U}{R} = \frac{380}{45,3} = 8,39 \text{ А (QF2...QF4)}.$$

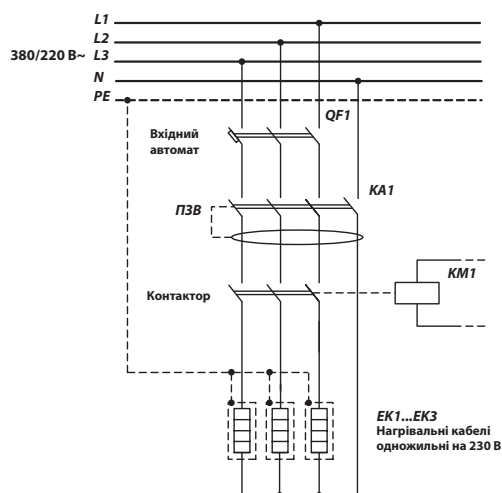
Розрахунковий струм лінії живлення:

$$I_{\Delta} = \sqrt{3} \cdot I_{\phi} = \sqrt{3} \cdot 8,39 = 14,53 \text{ А (QF1, KA1, KM1)}.$$

$$\Sigma P = \sqrt{3} \cdot 380 \cdot 14,53 \cdot 1 = 9,56 \text{ кВт}.$$



### Приклад 1.6. Схема підключення «Зірка»



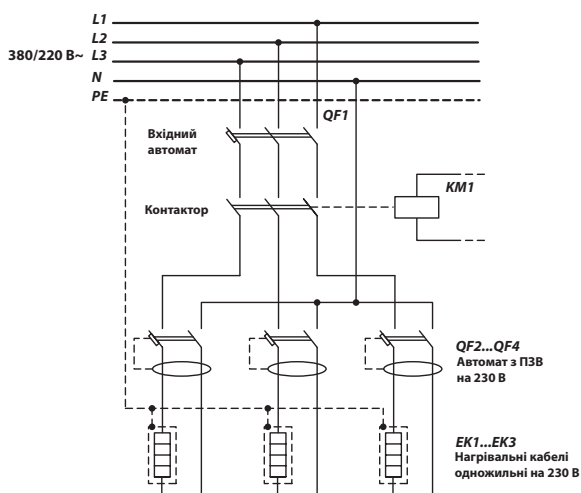
#### Приклад.

Три кабелі DEVIsafe™ 20T (230 В) 170 м, 15,6 Ом, 3100 Вт при 220 В.  
 Лінія живлення 380/220 В~.

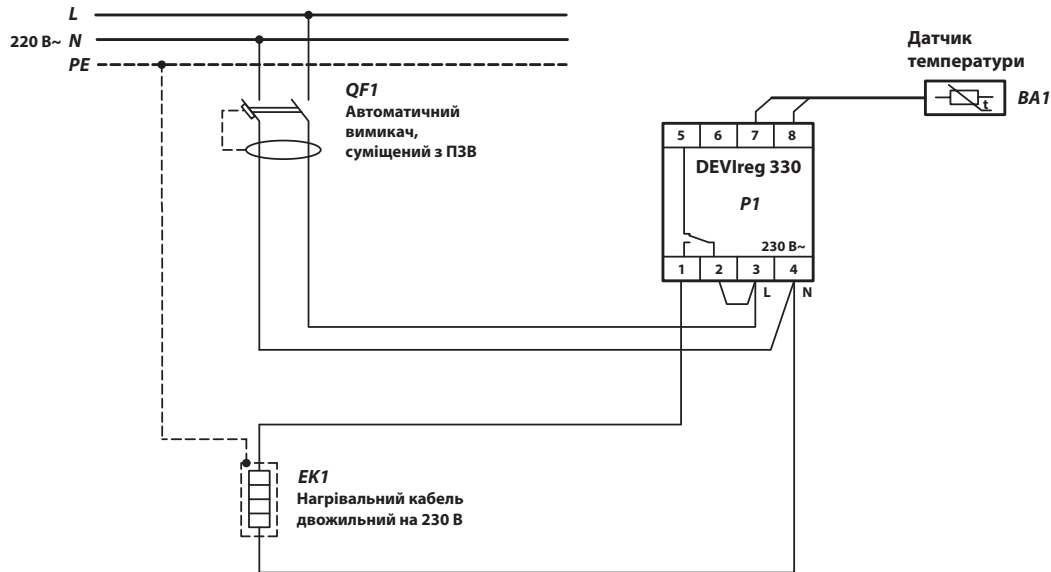
Розрахунковий струм кожного кабелю і лінії живлення:

$$I_{\Delta} = I_{\phi} = \frac{U_{\phi}}{R} = \frac{220}{15,6} = 14,1 \text{ А (QF1...QF4, KA1, KM1)}.$$

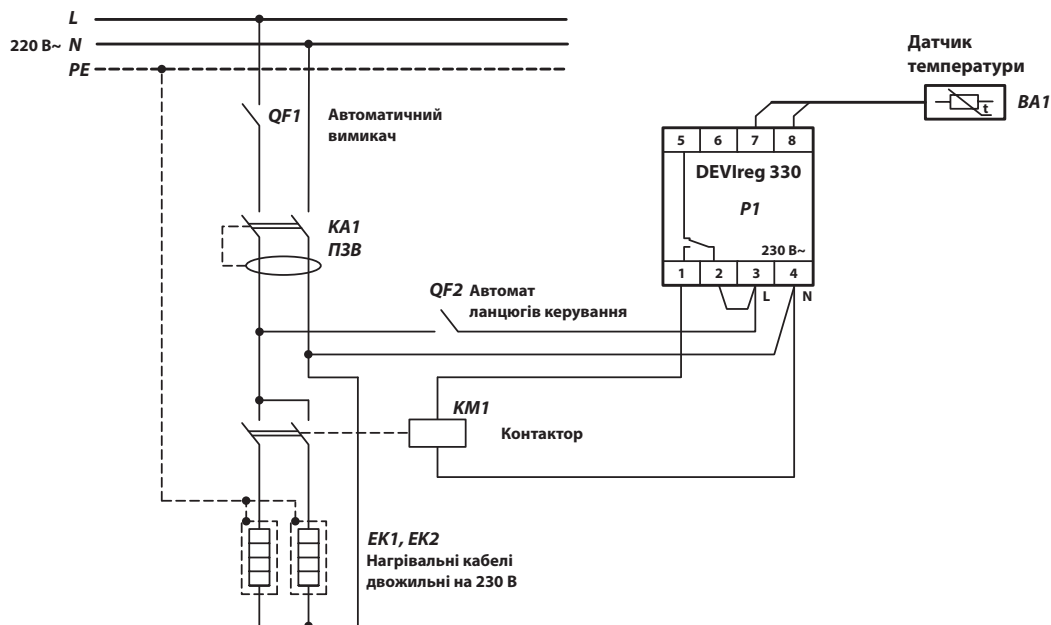
$$\Sigma P = 3 \cdot 220 \cdot 14,1 \cdot 1 = 9,3 \text{ кВт}.$$



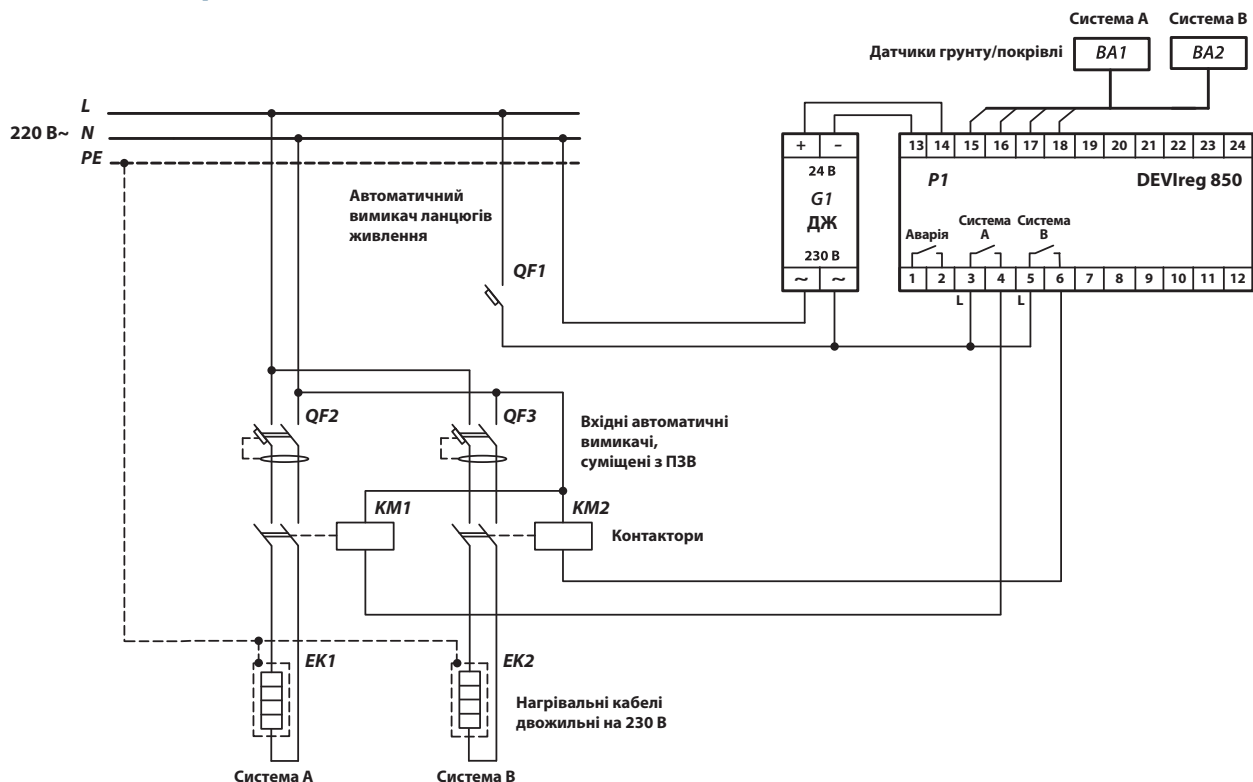
**Приклад 2.1. Підключення нагрівального кабелю на 230 В до регулятора.**  
**DEVlreg™ 330 з датчиком температури, макс. струм 16 А.**  
**Захисний автомат, суміщений з ПЗВ на 230 В, для всієї схеми.**



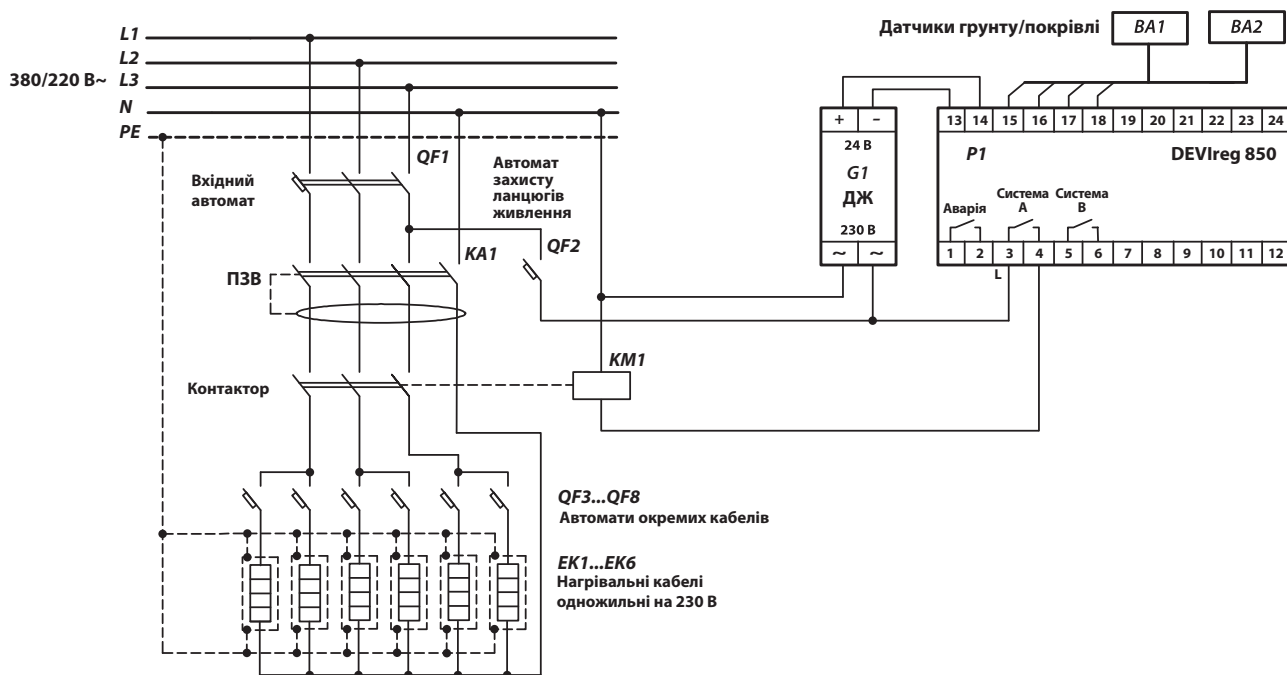
**Приклад 2.2. Підключення нагрівальних кабелів із струмом більше 16 А через контактор. DEVlreg™ 330 з датчиком температури, макс. струм 16 А.**  
**Захисний автомат і ПЗВ на 230 В, для всієї схеми.**



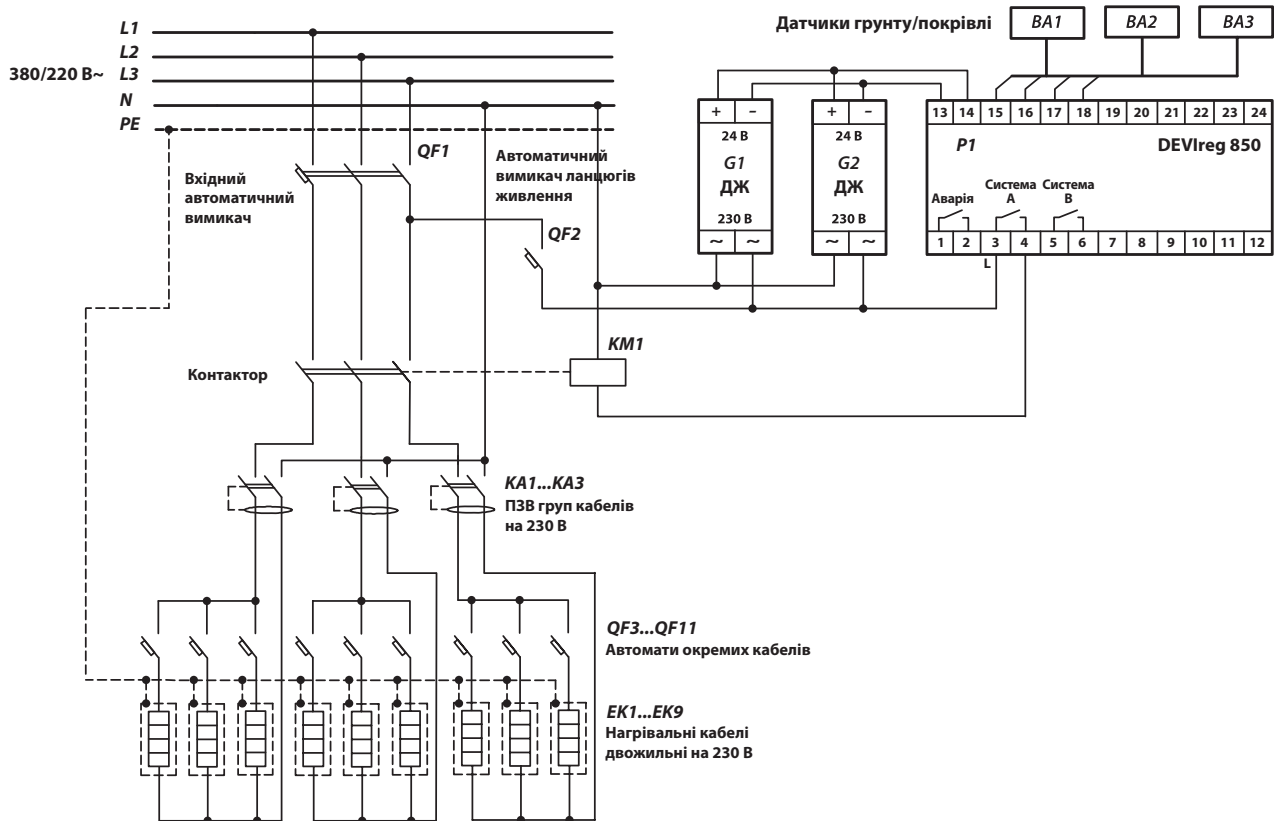
**Приклад 3. DEVIreg™ 850, дві системи А і В, два датчики вологості/температури. ПЗВ на 230 В, суміщені з автоматом, роздільно для кожної системи. Нагрівальні кабелі на 230 В.**



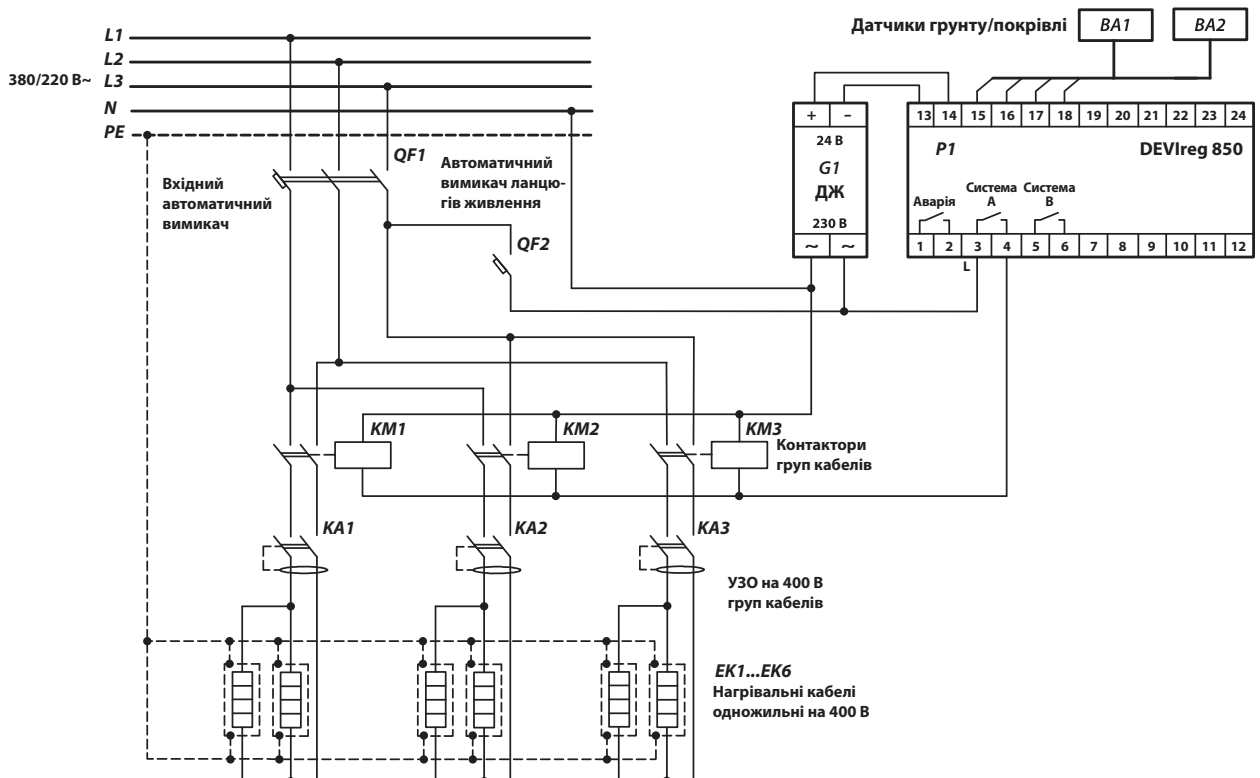
**Приклад 4. DEVIreg™ 850 з двома датчиками вологості/температури. Один загальний чотирьохполюсний ПЗВ в ланцюгу живлення нагрівальних кабелів. Нагрівальні кабелі на 230 В, кожен захищений своїм автоматом.**



**Приклад 5. DEVireg™ 850 з трьома датчиками вологості/температури і двома ДЖ.**  
**Роздільні ПЗВ на 230 В в ланцюгах живлення груп нагрівальних кабелів.**  
**Нагрівальні кабелі на 230 В, кожен захищений своїм автоматом.**



**Приклад 6. DEVireg™ 850 з двома датчиками вологості/температури.**  
**Роздільні ПЗВ на 400 В у ланцюгах живлення груп нагрівальних кабелів**  
**на 400 В, кожна група кабелів підключена через окремий контактор.**



Будівельні норми і стандарти можна скачати безкоштовно на сайті **dbn.at.ua** (необхідна проста реєстрація). Будівельні норми (ДБН) можна скачати безкоштовно на сайті **www.minregion.gov.ua** розділ **Будівництво та архітектура–Технічне регулювання та науково-технічний розвиток–Нормування–Державні та галузеві будівельні норми**.

## 1. ДБН В.2.5-24:2012 «Електрична кабельна система опалення» (чинні з 01.10.2012 р.)

- ✓ Норми поширюються на **кабельні системи комфортного підігріву поверхні підлоги, опалення прямої і акумуляційної дії** для приміщень, будівель і споруд:
  - житлові; адміністративні і побутові; громадські; готелі; навчальні і дитячі дошкільні заклади; заклади охорони здоров'я; культурні, культурно-видовищні і розважальні заклади; підприємства торгівлі; підприємства харчування і ресторанного господарства; станції метрополітену; суди; спортивні споруди; агропромислові комплекси, включаючи тваринницькі підприємства, теплиці й парники; промислові підприємства; гаражі; будівлі мобільні;
  - ✓ Розширено галузь застосування норм, в тому числі на нагрівальні плівки, а також на стінні і стельові системи;
  - ✓ Розширено нормування «теплых підлог» (ЕКС ТП) и «опалення прямої дії» (ЕКС ОП);
  - ✓ Розширені види акумуляційного опалення (ЕКС ОТА) - нормовані системи з заборонаю електроспоживання в години пікових навантажень електромережі;
  - ✓ Наведені приклади розрахунку ЕКС ТП, ЕКС ОП, ЕКС ОТА;
  - ✓ Наведена методика технічного й економічного обґрунтування систем електроопалення (EN 15316-2-1).

## 2. ДСТУ-Н Б В.2.5-78:2014 «Настанова з улаштування антикригових електричних кабельних систем на покриттях будівель і споруд та в їх водостоках» (чинні з 01.07.2015 р.)

### 3. ДБН В.2.5-23:2010 «Проектування електрообладнання житлових і громадських будівель...» (чинні з 01.10.2010 р.)

3 Розрахункові електричні навантаження систем електроопалення;

3.5 Допустиме навантаження комфортного електричного доопалення – 15% від площі житла (квартири) з навантаженням 120 Вт/м²;

4.1 Електричні мережі будинків у необхідних випадках повинні бути розраховані, крім живлення власних електроприймачів, ... систем проти обледеніння на основі нагрівальних кабелів... відповідно до завдання на проектування.

8 Електричні системи опалення;

8.1 і 8.2 Системи опалення прямої і акумуляційної дії;

11.7 Про допустимість застосування диференційованого (погодинного) обліку спожитої електроенергії при використанні електроопалення.

### 4. ДБН В.2.2-15:2005 «Житлові будівлі. Основні положення» (зі змінами №1 з 01.04.2009 р.)

Зм. №1 з 01.04.09 – знято обмеження на застосування електроопалення тільки для житла на категорії І:

5.24 ... При проектуванні житла допускається згідно з завданням на проектування при відповідному технічному і економічному обґрунтуванні і за наявності дозволу енергопостачальної організації застосовувати системи опалення з перетворенням електричної енергії в теплову, в тому числі передбачені **ДБН В.2.5-24**;

5.25 ... При неможливості забезпечення в приміщеннях температури вище 0°C повинні застосовуватись місцеві електричні обігрівачі трубопроводів, які вмикаються автоматично.

### 5. ДБН В.3.2-2:2009 «Житлові будівлі. Реконструкція і капітальний ремонт житлових будівель» –

12.3.1 В житлових будівлях слід проектувати системи опалення, ... згідно з ... , **ДБН В.2.2-15**.

### 6. ДБН В.2.2-24:2009 «Проектування висотних житлових і громадських будівель»

5.47 Покриття будівель, а також водостічних воронки і водостоків слід передбачати з електропідігрівом.

5.73 У висотних будинках (73,5-100 м) ... використовуються наступні системи опалення:

... – електричні із споживанням електроенергії вночі та при одержанні ТУ від енергопостачальної організації.

5.8 ... Допускається встановлювати рушникосушарки з електронагрівом. Необхідна потужність електричних рушникосушарок повинна враховуватись в загальній потужності електропостачання будівлі.

### 7. ДБН В.2.2-17:2006 «Доступність будівель і споруд для маломобільних груп населення»

6.1.2 Зовнішні сходи і пандуси повинні мати поруччя з врахуванням технічних вимог... Вхідна площадка при входах, доступних МГН (маломобільним групам населення) повинна мати: навіс, водовідвід, а в залежності від місцевих кліматичних умов – підігрів, що встановлюється завданням на проектування.

### 8. ДБН В.2.3-15:2007 «Автостоянки і гаражі для легкових автомобілів»

6.13 Покриття рамп і пішохідних доріжок на них повинне мати електрообігрів ... для виключення ковзання;

8.27 Опалення ... гаражів слід проектувати з врахуванням вимог ... **ДБН В.2.5-24** ... .

### 9. ДНАП 0.00-1.32-01 «Правила будови електроустановок», замість розд. 5.4, 5.5, 7.1-7.4, 7.6

9.1.1 Вимоги даного розділу поширюються на всі елементи установок електричного кабельного обігріву, призначених для:

- обігрівання приміщень різного призначення;
- у випадках, коли нагрівальні кабелі розташовані в огорожувальних будівельних конструкціях;
- обігрівання з метою запобігання обмерзанню покрівель, сходів підземних переходів, відкритого і закритого ґрунту (відкриті і закриті спортивні споруди, вулиці, дороги, теплиці тощо).

### 10. ДБН В.2.2-3-97 «Будівлі і споруди. Будівлі і споруди навчальних закладів» (зі змінами № 2 від 01.10.2008 р.)

4.12. «За неможливості підключення до систем централізованого теплопостачання слід ... За наявності відповідного дозволу енергопостачальної організації рекомендується проектувати електричну теплоакумуляційну кабельну систему опалення зі споживанням енергії виключно вночі за пільговим тарифом, виконуючи вимоги **ДБН В.2.5-24**, в тому числі щодо безпеки експлуатації».

### 11. «Правила використання електричної енергії для населення», постанова Кабміну №1357 26.07.1999 р.

4 ... Про обов'язок енергопостачальної організації видати письмове роз'яснення у випадку відмови споживачеві в наданні більшої електричної потужності;

12 ... Про допустимість застосування населенням пристроїв обліку електроенергії за кількома тарифами.



- 12. ДСТУ Б А.2.2-8:2010** «Розділ «Енергоефективність» у складі проектної документації об'єктів» (діє з 01.07.2010 р.)
- 4.7 2)** Про відсутність необхідного технічного і економічного обґрунтування при приєднанні системи електроопалення до альтернативних джерел енергії;
- Таблиця 3 і 4** Представлені фактори, які впливають на енергоефективність панельно-променевої електричної системи опалення з інтегрованими в будівельні конструкції нагрівальними панелями.
- 13. ДБН В.2.2-26:2010** «СУДИ» (діє з 01.10.2010 р.)
- 8** В приміщеннях для підсудних дозволено регулювання системи підлогового електроопалення не за температурою повітря, а за температурою внутрішньої огорожувальної конструкції (виходячи із специфічних вимог до цих приміщень).
- 14. ДБН В.2.2-9-2009** «ГРОМАДСЬКІ БУДИНКИ ТА СПОРУДИ» (чинний з 01.07.2010 р.)
- 7.4** Електрообладнання та електричне освітлення. Системи автоматизації і диспетчеризації інженерного обладнання.
- 7.4.1** У громадських будинках слід передбачати електрообладнання, електроосвітлення, системи автоматизації і диспетчеризації інженерного обладнання, які належить проектувати згідно з правилами улаштування електроустановок (ПУЕ), ПУЕ, ... , **ДБН В.2.5-24**, ..., а також іншими чинними нормативними документами.
- 15. ДБН В.2.2-4-97** «БУДИНКИ ТА СПОРУДИ ДИТЯЧИХ ДОШКІЛЬНИХ ЗАКЛАДІВ»
- Зміна № 2. Пункт **4.7**, викласти в новій редакції:
- Будинки дошкільних навчальних закладів повинні підключатися, як правило, до систем централізованого теплопостачання з встановленням теплогенераторів. При неможливості підключення до систем централізованого теплопостачання слід проектувати відповідно до норм (СНІП II-35) місцеві теплогенератори, які рекомендується передбачати за обґрунтуванням разом з альтернативними джерелами, наприклад, з тепловими насосами і сонячними колекторами. За наявності відповідного дозволу енергопостачальної організації рекомендується проектувати електричну теплоаккумуляційну кабельну систему опалення зі споживанням енергії виключно вночі за пільговим тарифом, виконуючи вимоги **ДБН В.2.5-24**, в тому числі щодо безпеки експлуатації.
- 16. ДБН В.2.2-3-97** «БУДИНКИ ТА СПОРУДИ НАВЧАЛЬНИХ ЗАКЛАДІВ»
- Зміна № 2. Пункт **4.12**, друге речення викласти в новій редакції:
- За неможливості підключення до систем централізованого теплопостачання слід проектувати ... . За наявності розрахунком теплового балансу при абсолютній мінімальній для району будівництва зовнішній температурі. За неможливості забезпечення в приміщеннях температури вище 2 °C повинні застосовуватися місцеві електричні обігрівачі трубопроводів, які автоматично вмикаються.
- За температури в приміщенні 0 °C і нижче, а також при прокладанні труб в зоні впливу зовнішнього повітря (поблизу зовнішніх дверей і воріт) слід передбачити теплову ізоляцію трубопроводів відповідно до вимог СНІП 2.04.14, ДСТУ Б А.2.2-8 та ДБН В.1.1-7.
- Покривний шар теплоізоляційної конструкції трубопроводу повинен бути паронепроникним.
- 22.1.1** При влаштуванні внутрішніх водостоків в неопалювальних будівлях (спорудах) слід передбачати заходи, які забезпечують позитивну температуру в трубопроводах і водостічних воронках при мінусовій температурі зовнішнього повітря (електрообігрівання, обігрів за допомогою пари тощо).
- 22.1.2** Покриття висотних будівель з умовною висотою від 73,5 до 100 м включно, а також водостічних воронки і водостоків слід передбачати з електропідігрівом.
- При влаштуванні похилих дахів на адміністративних будівлях, школах, дитячих садках та будівлях, що безпосередньо примикають до тротуарів (доріг), необхідно обов'язково застосовувати системи сніготанення (електрообігрівання, обігрів за допомогою пари тощо).
- 17. ДБН В.2.5-64:2011** «ВНУТРІШНІЙ ВОДОПРОВІД ТА КАНАЛІЗАЦІЯ» (чинний з 01.03.2013 р.)
- 10.14** Прокладання внутрішнього холодного водопроводу, який експлуатують весь рік, треба передбачати в приміщеннях з температурою повітря в опалювальний період вище ніж 2 °C. Температура в цих приміщеннях повинна перевірятися розрахунком теплового балансу при абсолютній мінімальній для району будівництва зовнішній температурі. За неможливості забезпечення в приміщеннях температури вище 2 °C повинні застосовуватися місцеві електричні обігрівачі трубопроводів, які автоматично вмикаються.
- За температури в приміщенні 0 °C і нижче, а також при прокладанні труб в зоні впливу зовнішнього повітря (поблизу зовнішніх дверей і воріт) слід передбачити теплову ізоляцію трубопроводів відповідно до вимог СНІП 2.04.14, ДСТУ Б А.2.2-8 та ДБН В.1.1-7.
- Покривний шар теплоізоляційної конструкції трубопроводу повинен бути паронепроникним.
- 22.1.1** При влаштуванні внутрішніх водостоків в неопалювальних будівлях (спорудах) слід передбачати заходи, які забезпечують позитивну температуру в трубопроводах і водостічних воронках при мінусовій температурі зовнішнього повітря (електрообігрівання, обігрів за допомогою пари тощо).
- 22.1.2** Покриття висотних будівель з умовною висотою від 73,5 до 100 м включно, а також водостічних воронки і водостоків слід передбачати з електропідігрівом.
- При влаштуванні похилих дахів на адміністративних будівлях, школах, дитячих садках та будівлях, що безпосередньо примикають до тротуарів (доріг), необхідно обов'язково застосовувати системи сніготанення (електрообігрівання, обігрів за допомогою пари тощо).
- 18. ДБН В.2.2-28:2010** «БУДИНКИ АДМІНІСТРАТИВНОГО ТА ПОБУТОВОГО ПРИЗНАЧЕННЯ» (чинний з 01.10.2011 р.)
- 6.3.2** Електрообладнання адміністративних та побутових будинків слід проектувати згідно з вимогами ... , **ДБН В.2.5-24**, ... .
- 19. ДСТУ Б В.2.2-\_\_:2011** «БУДІВЛІ МОБІЛЬНІ (ІНВЕНТАРНІ). Системи санітарно-технічні. Загальні технічні умови»
- 6.6** Комплект локальної системи опалення повинен бути виготовлений... електричних кабельних систем – за **ДБН В.2.5-24**.
- 20. ДСТУ Б EN 15251:2011** «РОЗРАХУНКОВІ ПАРАМЕТРИ МІКРОКЛІМАТУ ПРИМІЩЕНЬ для проектування та оцінки енергетичних характеристик будівель по відношенню до якості повітря, теплового комфорту, освітлення та акустики»
- ✓ Обґрунтування зниження температури повітря із забезпеченням теплового комфорту при застосуванні вбудованих в огорожувальні конструкції систем опалення.
- 21. ДСанПіН 5.5.2.008-01** «Державні санітарні правила і норми влаштування, утримання загальноосвітніх навчальних закладів»
- 6.7** ... Найбільш раціональне розміщення опалювальних приладів у стелі та підлозі.
- 22. НПАОП 0.00-1.51-88** «Правила будови і безпечної експлуатації фреонових холодильних установок»
- 8.6** При наявності безодневого ґрунту під холодильними камерами з мінусовими температурами повинні бути передбачені заходи з обігріву ґрунту або інший захист від його промерзання.
- 23. ДСТУ-Н Б В.3.2-3:2014** «НАСТАНОВА З ВИКОНАННЯ ТЕРМОМОДЕРНІЗАЦІЇ ЖИТЛОВИХ БУДИНКІВ»
- 5.6.1** Теплоізоляцію зовнішніх огорожувальних конструкцій слід здійснювати у наступній послідовності:
- ... Після теплоізоляції стін слід відновити систему зливової каналізації згідно з **ДБН В.2.5-64**, відновити або улаштувати систему сніготанення на даху згідно з **ДБН В.2.5-64** та відповідно до **ДСТУ-Н Б В.2.5-78**.

### Загальні правила і рекомендації з встановлення нагрівальних кабельних систем

1. Нагрівальний кабель має застосовуватись згідно з рекомендаціями **DEVI**.
2. Підключення має бути виконано стаціонарно (не через розетку), якщо це спеціально не обумовлено, і згідно з чинними правилами ПУЕ.
3. Кабелі і регулятори мають підключатись через пристрій захисного вимикання (ПЗВ) диференційним струмом спрацьовування не більше 30 мА, а в ванних кімнатах – не більше 10 мА. Слід суворо дотримуватись вимог ПУЕ та інших чинних нормативних документів. Для зовнішнього встановлення, в технічно обґрунтованих випадках, можливе застосування ПЗВ із струмом вимкнення до 100 мА (див. ПУЕ, напр. п. 9.5.3). Інші назви ПЗВ – «дифреле», «пристрій захисного вимикання» (ПЗВ), «реле струмів витоку» (РСВ).
4. Електричні підключення повинен здійснювати кваліфікований спеціаліст.
5. Необхідно дотримуватись рекомендованої та не перевищувати максимальну питому потужність на 1 м<sup>2</sup> підлоги.
6. Важливо, щоб конструкція підлоги була добре теплоізована знизу згідно з чинними будівельними нормами і правилами, щоб тепловтрати вниз були зведені до мінімуму. Також важлива вертикальна теплоізоляція крайових зон (перехід «підлога – зовнішня стіна»). Вона має бути ефективною, щоб перешкоджати втратам тепла через стіни.
7. Нагрівальний кабель забороняється вкорочувати, подовжувати (якщо інше не обумовлено виробником) або піддавати механічному навантаженню і розтягненню. Необхідно унеможливити пошкодження ізоляції кабелю.
8. Основа, на яку вкладають кабель, повинна бути очищена від гострих предметів.
9. Діаметр вигину резистивного нагрівального кабелю повинен бути не менше 6 діаметрів кабелю. Забороняється згинати нагрівальний кабель і кабель живлення безпосередньо біля з'єднувальної чи кінцевої муфти.
10. Лінії нагрівального кабелю не повинні торкатись або перетинатись між собою та з іншими кабелями. Від силових магістралей лінії нагрівального кабелю повинні розташовуватись на відстані не менше 20 см.
11. Нагрівальний кабель повинен бути заземлений згідно з чинними правилами ПУЕ, СНіП, ДБН. Металеву оболонку (екран) нагрівального кабелю слід приєднувати до захисного РЕ-провідника.
12. До і після встановлення кабелю, а також після заливання розчином слід виміряти опір кабелю і опір ізоляції. Опір кабелю має відповідати вказаному в тех. документації (і на з'єднувальній муфті) значенню в діапазоні -5%...+10%. Згідно з рекомендаціями **DEVI** опір ізоляції нагрівального кабелю повинен бути більше 20 МОм після однієї хвилини вимірювання при напрузі мінімум 500 В DC. Опір ізоляції силової електропроводки тощо слід приводити у відповідність з чинними нормами і правилами (наприклад, ПУЕ п. 1.8.34).
13. Для керування кабельною нагрівальною системою необхідно обов'язково використовувати терморегулятор – наприклад, **DEVireg™**. Для кожного приміщення з нагрівальним кабелем або матом слід встановлювати окремий терморегулятор.
14. Після монтажу необхідно намалювати план із зазначенням місць розташування муфт, «холодного кінця» і напрямку вкладки кабелю, відзначити крок укладання, довжину кабелю і потужність. За можливості слід сфотографувати зону розташування нагрівального кабелю. План і/або роздруковану фото слід додати до документації користувача і зберігати в архіві монтажника. Необхідно акуратно зняти наклейку з муфти нагрівального кабелю і вклеїти її в «Інструкцію» або на сторінку оформлення гарантії. Обов'язково мають бути вказані дата продажу, дата встановлення обладнання, ПІБ (розбірливо), проставлені підписи і штампи/печатки.
15. При вкладанні одножильного кабелю (наприклад, **DEVibasic™ 20S**) необхідно враховувати, що кабель має два «холодних кінці» і вони обидва повинні підключатись до регулятора, тобто необхідно монтувати кабель так, щоб початок і кінець були підведені до місця встановлення регулятора.
16. Вкладання кабелю при низьких температурах може становити складність, оскільки оболонка кабелю стає жорсткою. Ця проблема вирішується шляхом розмотування кабелю і короткочасної подачі робочої напруги.
17. ЗАБОРОНЯЄТЬСЯ ВМИКАТИ НЕРОЗМОТАНИЙ КАБЕЛЬ!
18. Не рекомендується вкладати кабель при температурі нижче -5 °C.
19. При значній довжині кабелів живлення слід враховувати, що втрати напруги на кабелі живлення не повинні перевищувати 5%.
20. Датчики температури на проводі можна подовжувати до будь-якої розумної довжини. Застосовується звичайний двожилий кабель з мінімальним перерізом 0,3 мм<sup>2</sup>. Повинна забезпечуватись можливість заміни датчика – тобто подовження здійснюється через додаткову монтажну (з'єднувальну) коробку, в яку виводиться гофротруба. Слід враховувати, що датчик температури на проводі може перебувати під напругою мережі 230 В.
21. Забороняється підключати до одного датчика температури 2 регулятори і більше.
22. Нагрівальний кабель повинен керуватись терморегулятором. При комфортному підігріві поверхні підлоги (система «Тепла підлога») використовується регулятор з датчиком температури підлоги, а для систем опалення через поверхню підлоги – терморегулятор з датчиком температури повітря в комбінації з датчиком температури підлоги для обмеження максимальної і підтримання мінімальної температури підлоги.
23. Для дерев'яного покриття підлоги (ламінату, паркетної дошки, паркету, тощо) макс. допустима виробниками температура поверхні, як правило, становить 27 °C. Зазвичай для дерев'яного покриття підлоги товщиною до 15 мм в терморегуляторі встановлюється обмеження температури стяжки на рівні 31...32 °C, для підлоги товщиною до 20 мм – 35 °C, для макси-

мально допустимої товщини 25 мм – приблизно 38 °С. Якщо над кабельною нагрівальною системою встановлене дерев'яне або схоже покриття – застосування терморегулятора без датчика підлоги заборонене.

24. Стабілізація температури на заданому регулятором рівні відбудеться протягом 0,5–2 днів після увімкнення системи. Цей час залежить від конструкції підлоги, глибини прокладання кабелю/мата, наявності теплоізоляції, початкової температури тощо.

### Встановлення нагрівального кабелю в конструкцію

- Необхідно визначити місце встановлення регулятора і за необхідності зробити штробу в стіні для приховування проводки і монтажної коробки.
- Нагрівальний кабель/мат слід розкласти рівномірно по поверхні всієї підлоги, оминаючи труби і ділянки, призначені для ванн, унітазів, шаф тощо.
- Для простоти вкладання і міцності кріплення нагрівального кабелю рекомендується застосовувати металеву монтажну стрічку **DEVIfast™**, яка має кріплення для кабелю через кожні 2,5 см. Рекомендована відстань між лініями монтажної стрічки – 50 см. Стрічка повинна бути міцно прикріплена до основи (цвяхи, дюбелі тощо).
- Датчик на проводі для вимірювання температури підлоги поміщається в гофровану, пластикову або металеву трубку Ø 10-20 мм. Трубка має бути прокладена від зони нагріву по підлозі, а потім по стіні до монтажної коробки, в якій в подальшому буде встановлений терморегулятор. Трубка має забезпечувати можливість вільної заміни датчика через монтажну коробку (отвір в стіні). Вона має бути захищена від потрапляння розчину на кінці, який буде знаходитись в стяжці. Трубка з датчиком кріпиться між лініями кабелю (з відкритої сторони петлі, не перетинаючи кабель) на одному рівні з ними або дещо вище.
- Кабель слід заливати розчином з особливою обережністю і акуратністю. Розчин не повинен містити гострих камінців.
- Нагрівальний кабель/мат і з'єднувальна муфта мають бути повністю залиті розчином. При контакті нагрівального кабелю/мата з теплоізоляцією чи утворенні повітряних кишень навколо кабелю температура в таких місцях може піднятися вище допустимого рівня, що може призвести до виходу з ладу кабелю/мата.
- Якщо конструкція підлоги є холодною – знаходиться на балконній плиті або над проїздом, для забезпечення працездатності системи обов'язково необхідне встановлення теплоізоляції товщиною не менше 5 см, а якщо на ґрунті або над підвалом, що не опалюється, – не менше 2 см (це мінімальні товщини теплоізолятора, які дозволяють нагрівальній системі працювати, див. ДБН В.2.6-31 Теплова ізоляція будівель)! Для інших випадків встановлення теплоізоляції є бажаним, але не обов'язковим. В якості теплоізоляції слід застосовувати спеціальні теплоізоляційні матеріали для підлоги, для доріг тощо. Немає сенсу застосовувати блискучу фольгу (або схожі матеріали) як «відбивач тепла».
- Між нагрівальним кабелем і теплоізоляцією обов'язково має бути бути розділювальний шар – тонка стяжка, металева сітка з вічком приблизно 2 см або будівельна фольга. Розділювальний шар має унеможливити контакт кабелю з теплоізоляцією на всій площі вкладання.
- При закладанні нагрівального кабелю в цементно-піщану стяжку забороняється його увімкнення до повного затвердіння цементного розчину (не менше 28 днів)! При заливці іншими типами розчинів слід дотримуватись рекомендацій виробників. Завжди при визначенні конструкції підлоги (товщина стяжки, наявність гідроізоляції, кріплення покриття тощо) слід керуватись будівельними нормами (правилами) і рекомендаціями виробника.
- При монтажі системи сніготанення на відкритих площах кінці нагрівальних кабелів слід з'єднувати з основним кабелем живлення в монтажній коробці. З'єднання виконують таким чином, щоб була можливість роз'єднання і виділення кінців кожного кабелю для вимірювань, приймально-здавальних випробувань, проведення робіт з виявлення несправностей тощо. Монтажну коробку слід встановлювати, за можливості, в сухому приміщенні. У випадку встановлення монтажної коробки ззовні (на вулиці), слід забезпечити її герметичність і розміщення на вертикальній площині, куди не затікає вода, а також передбачити можливість простого доступу до неї в подальшому (люк, плитка, яка легко демонтується, тощо).
- При монтажі нагрівальних кабелів для систем сніготанення і антиобледеніння муфти нагрівальних кабелів слід розташовувати в максимально «сухих» і максимально доступних місцях.

### Гарантія DEVI

На нагрівальні кабелі і мати надається **гарантія 20 років**, на монтажні набори **DEVICell™** – 10 років, на нагрівальні мати **DEVIdry™**, саморегулюючий нагрівальний кабель – 5 років, на терморегулятори **DEVireg™ Touch** і **DEVireg™ Smart** – 5 років, на інші регулятори **DEVireg™**, **Danfoss Link™** і **DEVIdry™** – 2 роки, на нагрівальні мати **DEVImat™** для дзеркал і плівковий нагрівач **DEVIfoil™** для дзеркал – 2 роки, на кабелі резистивні на бобінах і силіконовий нагрівальний кабель – 2 роки, на додаткове обладнання і електричні нагрівачі – 2 роки.

Кабельні електричні системи **DEVI** не потребують сервісного обслуговування.

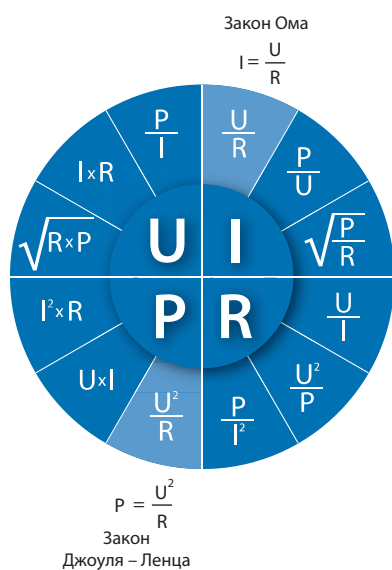
**Розрахунковий термін служби нагрівального кабелю, встановленого в стяжку, становить більше 50 років.**

\*\* Всі ціни є роздрібними цінами в гривнях з ПДВ, рекомендованими виробником станом на травень 2017 року. Поточні ціни наведені на сайті [www.devi.ua](http://www.devi.ua).

Компанія Danfoss не несе відповідальності за можливі помилки в каталогах, брошурах та інших друкованих матеріалах. Компанія Danfoss залишає за собою право вносити зміни в свою продукцію без повідомлення. Логотип DEVI – це торгова марка компанії Danfoss. Авторські права захищені.



## Електротехнічні формули



### DEVI в Україні

#### ТОВ з іі «Данфосс ТОВ»:

04080, м. Київ, вул. Вікентія Хвойки, 15/15/6

Тел.: +380 44 461 87 02

[www.devi.ua](http://www.devi.ua)

Шукайте нас на Facebook

[www.facebook.com/devi.ua](https://www.facebook.com/devi.ua)

#### Сервісні центри:

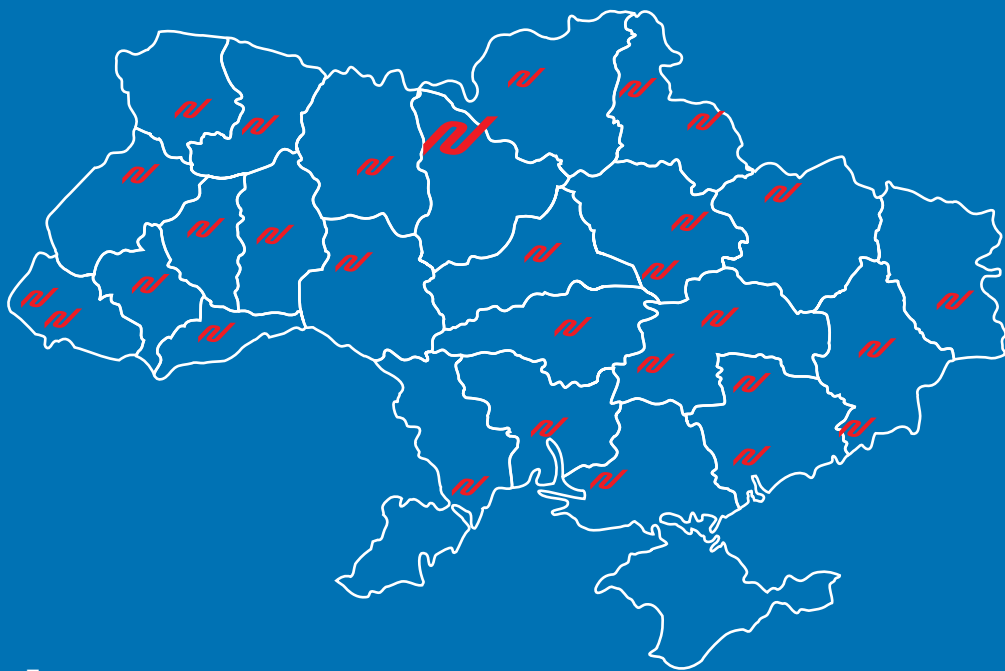
Центр-Північ – 066 985 00 88,

Захід – 032 239 50 55

Північ-Схід – 057 758 21 12

Південь-Центр – 0552 38 06 96

Південь – 0482 39 93 90



#### Представництво:

 Київ

#### Офіційні дилери:

 Київ

 Вінниця

 Дніпро

 Донецьк

 Житомир

 Запоріжжя

 Івано-Франківськ

 Кропивницький

 Конотоп

 Кременчук

 Кривий Ріг

 Луганськ

 Луцьк

 Львів

 Маріуполь

 Мелітополь

 Мукачеве

 Миколаїв

 Одеса

 Полтава

 Рівне

 Суми

 Тернопіль

 Ужгород

 Харків

 Херсон

 Хмельницький

 Чернівці

 Черкаси

 Чернігів

#### Сервісні центри:

 Київ

 Львів

 Одеса

 Харків

 Херсон

Офіційний дилер DEVI в Україні:

VKFUG919



Intelligent solutions  
with lasting effect  
**devi.ua**

**DEVI**®   
bv Danfoss